

COMUNE DI CASAMASSIMA
CONTO DEL BILANCIO ESERCIZIO 2016

PROSPETTO DIMOSTRATIVO DEL RISULTATO DI AMMINISTRAZIONE

		Gestione		
		Residui	Competenza	Totale
Fondo cassa al 1° Gennaio				6.854.332,80
Riscossioni	(+)	2.320.781,14	10.328.681,79	12.649.462,93
Pagamenti	(-)	1.708.153,87	9.905.087,36	11.613.241,23
Saldo di cassa al 31 Dicembre	(=)			7.890.554,50
Pagamenti per azioni esecutive non regolarizzate al 31 Dicembre	(-)			0,00
Fondo di cassa al 31 Dicembre	(=)			7.890.554,50
Residui attivi	(+)	4.605.046,40	3.291.463,15	7.896.509,55
<i>di cui derivanti da accertamenti di tributi effettuati sulla base della stima del dipartimento delle finanze</i>				<i>0,00</i>
Residui passivi	(-)	1.763.713,49	2.991.849,57	4.755.563,06
Fondo Pluriennale Vincolato per Spese Correnti (1)	(-)			703.637,91
Fondo Pluriennale Vincolato per Spese in Conto Capitale (1)	(-)			1.607.976,96
Disavanzo tecnico accertato in parte corrente	(+)			6.809,90
Disavanzo tecnico accertato in c/capitale	(+)			253.903,41
Risultato di Amministrazione al 31 Dicembre 2016 (A) (2)	(=)			8.980.599,43

Composizione del risultato di amministrazione al 31 dicembre 2016

Parte accantonata (3)		
- Fondo crediti di dubbia esigibilità al 31.12.2016 (4)		3.384.649,91
- Accantonamento residui perenti al 31.12.2016 (solo per le regioni) (5)		0,00
- Fondo ammortamento di beni patrimoniali al 31.12.2016		0,00
- Fondo indennità fine mandato Sindaco al 31.12.2016		2.700,00
- Altri Fondi al 31.12.2016		32.743,44
- Fondo contenzioso al 31.12.2016		90.000,00
Totale parte accantonata (B)		3.510.093,35
Parte vincolata		
- Vincoli derivanti da leggi e dai principi contabili		184.367,88
- Vincoli derivanti da trasferimenti		0,00
- Vincoli derivanti dalla contrazione di mutui		0,00
- Vincoli formalmente attribuiti dall'ente		0,00
- Altri vincoli		0,00
Totale parte vincolata (C)		184.367,88
Parte destinata agli investimenti		
Totale parte destinata agli investimenti (D)		2.742.481,40
Totale parte disponibile (E=A-B-C-D)		2.543.656,80
Se E è negativo, tale importo è iscritto tra le spese del bilancio di previsione come disavanzo da ripianare (6)		

- 1) Indicare l'importo del fondo pluriennale vincolato risultante dal conto del bilancio (in spesa).
- 2) Se negativo, le regioni indicano in nota la quota del disavanzo corrispondente al debito autorizzato e non contratto, distintamente da quella derivante dalla gestione ordinaria.
- 3) Non comprende il fondo pluriennale vincolato.
- 4) Indicare l'importo del Fondo crediti di dubbia esigibilità risultante dall'allegato 8 c)
- 5) Solo per le regioni indicare l'importo dell'accantonamento per residui perenti al 31 dicembre 2016.
- 6) In caso di risultato negativo, le regioni indicano in nota la quota del disavanzo corrispondente al debito autorizzato e non contratto, distintamente da quella derivante dalla gestione ordinaria e iscrivono nel passivo del bilancio di previsione 2017 l'importo di cui alla lettera E, distinguendo le due componenti del disavanzo. A decorrere dal 2016 si fa riferimento all'ammontare del debito autorizzato alla data del 31 dicembre 2015.

COMUNE DI CASAMASSIMA

CONTO DEL BILANCIO ESERCIZIO 2016

ELENCO DELLE PREVISIONI E DEI RISULTATI DI COMPETENZA E DI CASSA SECONDO LA STRUTTURA DEL PIANO DEI CONTI - 4° LIVELLO

Codifica del Piano dei Conti	Denominazione Voce del Piano dei Conti	Competenza		Cassa	
		Previsioni	Risultati	Previsioni	Risultati
Entrate					
1.00.00.00.000	Entrate correnti di natura tributaria, contributiva e perequativa	9.632.060,52	8.914.131,79	15.608.863,61	9.494.358,22
1.01.00.00.000	Tributi	8.415.820,00	7.695.774,52	13.661.295,47	7.660.058,11
1.01.01.00.000	Imposte, tasse e proventi assimilati	8.415.820,00	7.695.774,52	13.661.295,47	7.660.058,11
1.01.01.08.000	Imposta comunale sugli immobili (ICI)	2.758.500,00	2.526.193,01	2.935.435,09	2.600.066,14
1.01.01.16.000	Addizionale comunale IRPEF	1.105.000,00	1.080.000,00	1.863.213,75	1.280.551,33
1.01.01.51.000	Tassa smaltimento rifiuti solidi urbani	3.257.320,00	2.955.908,23	7.544.256,84	2.659.262,97
1.01.01.52.000	Tassa occupazione spazi e aree pubbliche	113.000,00	131.887,43	114.859,83	121.236,94
1.01.01.53.000	Imposta comunale sulla pubblicità e diritto sulle pubbliche affissioni	222.000,00	144.008,61	224.300,00	140.933,53
1.01.01.76.000	Tassa sui servizi comunali (TAS)	960.000,00	857.777,24	979.229,96	858.007,20
1.01.01.99.000	Altre imposte, tasse e proventi assimilati n.a.c.	0,00	0,00	0,00	0,00
1.03.00.00.000	Fondi perequativi	1.216.240,52	1.218.357,27	1.947.568,14	1.834.300,11
1.03.01.00.000	Fondi perequativi da Amministrazioni Centrali	1.216.240,52	1.218.357,27	1.947.568,14	1.834.300,11
1.03.01.01.000	Fondi perequativi dallo Stato	1.216.240,52	1.218.357,27	1.947.568,14	1.834.300,11
2.00.00.00.000	Trasferimenti correnti	552.089,78	783.646,57	635.182,26	753.230,04
2.01.00.00.000	Trasferimenti correnti	552.089,78	783.646,57	635.182,26	753.230,04
2.01.01.00.000	Trasferimenti correnti da Amministrazioni pubbliche	552.089,78	783.646,57	635.182,26	753.230,04
2.01.01.01.000	Trasferimenti correnti da Amministrazioni Centrali	291.109,31	430.959,21	316.080,07	408.057,15
2.01.01.02.000	Trasferimenti correnti da Amministrazioni Locali	260.980,47	352.687,36	319.102,19	345.172,89
3.00.00.00.000	Entrate extratributarie	766.598,80	595.710,47	950.588,13	658.154,66
3.01.00.00.000	Vendita di beni e servizi e proventi derivanti dalla gestione e dei beni	456.598,80	380.150,74	524.177,48	377.003,75
3.01.02.00.000	Entrate dalla vendita e dall'erogazione di servizi	433.300,00	371.508,73	485.420,44	364.471,16
3.01.02.01.000	Entrate dalla vendita di servizi	433.300,00	371.508,73	485.420,44	364.471,16
3.01.03.00.000	Proventi derivanti dalla gestione dei beni	23.298,80	8.642,01	38.757,04	12.532,59
3.01.03.01.000	Canoni e concessioni e diritti reali di godimento	7.059,18	2.126,02	19.677,94	6.378,06
3.01.03.02.000	Fitti, noleggi e locazioni	16.239,62	6.515,99	19.079,10	6.154,53
3.02.00.00.000	Proventi derivanti dall'attività di controllo e repressione delle irregolarità e degli illeciti	225.000,00	154.263,53	298.686,29	210.463,91
3.02.02.00.000	Entrate da famiglie derivanti dall'attività di controllo e repressione delle irregolarità e degli illeciti	150.000,00	158.080,58	161.314,92	149.370,37
3.02.02.01.000	Proventi da multe, ammende, sanzioni e oblazioni a carico delle famiglie	150.000,00	158.080,58	161.314,92	149.370,37
3.02.03.00.000	Entrate da imprese derivanti dall'attività di controllo e repressione delle irregolarità e degli illeciti	75.000,00	6.182,95	137.371,37	61.093,54
3.02.03.01.000	Proventi da multe, ammende, sanzioni e oblazioni a carico delle imprese	75.000,00	6.182,95	137.371,37	61.093,54
3.03.00.00.000	Interessi attivi	1.000,00	2,41	1.355,36	357,77

COMUNE DI CASAMASSIMA

CONTO DEL BILANCIO ESERCIZIO 2016

**ELENCO DELLE PREVISIONI E DEI RISULTATI DI COMPETENZA E DI CASSA
SECONDO LA STRUTTURA DEL PIANO DEI CONTI - 4° LIVELLO**

Codifica del Piano dei Conti	Denominazione Voce del Piano dei Conti	Competenza		Cassa	
		Previsioni	Risultati	Previsioni	Risultati
3.03.03.00.000	Altri interessi attivi	1.000,00	2,41	1.355,36	357,77
3.03.03.03.000	Interessi attivi da conti della tesoreria dello Stato o di altre Amministrazioni pubbliche	1.000,00	2,41	1.355,36	357,77
3.04.00.00.000	Altre entrate da redditi da capitale	0,00	0,00	0,00	0,00
3.05.00.00.000	Rimborsi e altre entrate correnti	84.000,00	51.293,79	126.369,00	70.329,23
3.05.02.00.000	Rimborsi in entrata	10.000,00	0,00	10.000,00	0,00
3.05.02.02.000	Entrate per rimborsi di imposte	10.000,00	0,00	10.000,00	0,00
3.05.99.00.000	Altre entrate correnti n.a.c.	74.000,00	51.293,79	116.369,00	70.329,23
3.05.99.03.000	Entrate per sterilizzazione Inversione contabile IVA (revers e charge)	30.000,00	22.111,48	53.084,41	22.111,48
3.05.99.99.000	Altre entrate correnti n.a.c.	44.000,00	29.182,31	63.284,59	48.217,75
4.00.00.00.000	Entrate in conto capitale	13.357.305,76	1.892.136,95	13.886.949,66	249.063,17
4.01.00.00.000	Tributi in conto capitale	0,00	0,00	0,00	0,00
4.02.00.00.000	Contributi agli investimenti	0,00	0,00	0,00	0,00
4.03.00.00.000	Altri trasferimenti in conto capitale	12.127.305,76	1.633.575,00	12.653.853,72	0,00
4.03.10.00.000	Altri trasferimenti in conto capitale da amministrazioni pubbliche	12.127.305,76	1.633.575,00	12.650.672,13	0,00
4.03.10.02.000	Altri trasferimenti in conto capitale da Amministrazioni Loc ali	12.127.305,76	1.633.575,00	12.650.672,13	0,00
4.03.12.00.000	Altri trasferimenti in conto capitale da imprese	0,00	0,00	0,00	0,00
4.03.12.99.000	Altri trasferimenti in conto capitale da altre imprese	0,00	0,00	0,00	0,00
4.03.14.00.000	Altri trasferimenti in conto capitale dall'Unione Europea e dal Resto del Mondo	0,00	0,00	3.181,59	0,00
4.03.14.01.000	Altri trasferimenti in conto capitale dall'Unione Europea	0,00	0,00	3.181,59	0,00
4.04.00.00.000	Entrate da alienazione di beni materiali e immateriali	540.000,00	57.140,89	540.950,00	58.090,89
4.04.01.00.000	Alienazione di beni materiali	540.000,00	57.140,89	540.950,00	58.090,89
4.04.01.10.000	Alienazione di diritti reali	540.000,00	57.140,89	540.950,00	58.090,89
4.05.00.00.000	Altre entrate in conto capitale	690.000,00	201.423,06	692.145,94	190.972,28
4.05.01.00.000	Permessi di costruire	690.000,00	201.423,06	692.145,94	190.972,28
4.05.01.01.000	Permessi di costruire	690.000,00	201.423,06	692.145,94	190.972,28
5.00.00.00.000	Entrate da riduzione di attività finanziarie	0,00	0,00	0,00	0,00
5.01.00.00.000	Alienazione di attività finanziarie	0,00	0,00	0,00	0,00
5.02.00.00.000	Riscossione crediti di breve termine	0,00	0,00	0,00	0,00
5.03.00.00.000	Riscossione crediti di medio-lungo termine	0,00	0,00	0,00	0,00
5.04.00.00.000	Altre entrate per riduzione di attività finanziarie	0,00	0,00	0,00	0,00
6.00.00.00.000	Accensione Prestiti	728.481,33	28.481,33	740.324,49	9.110,74

COMUNE DI CASAMASSIMA

CONTO DEL BILANCIO ESERCIZIO 2016

ELENCO DELLE PREVISIONI E DEI RISULTATI DI COMPETENZA E DI CASSA SECONDO LA STRUTTURA DEL PIANO DEI CONTI - 4° LIVELLO

Codifica del Piano dei Conti	Denominazione Voce del Piano dei Conti	Competenza		Cassa	
		Previsioni	Risultati	Previsioni	Risultati
6.01.00.00.000	Emissione di titoli obbligazionari	0,00	0,00	0,00	0,00
6.02.00.00.000	Accensione prestiti a breve termine	0,00	0,00	0,00	0,00
6.03.00.00.000	Accensione mutui e altri finanziamenti a medio lungo termine	728.481,33	28.481,33	740.324,49	9.110,74
6.03.01.00.000	Finanziamenti a medio lungo termine	728.481,33	28.481,33	740.324,49	9.110,74
6.03.01.04.000	Accensione mutui e altri finanziamenti a medio lungo termine da imprese	728.481,33	28.481,33	740.324,49	9.110,74
6.04.00.00.000	Altre forme di indebitamento	0,00	0,00	0,00	0,00
7.00.00.00.000	Anticipazioni da istituto tesoriere/cassiere	0,00	0,00	0,00	0,00
7.01.00.00.000	Anticipazioni da istituto tesoriere/cassiere	0,00	0,00	0,00	0,00
9.00.00.00.000	Entrate per conto terzi e partite di giro	3.205.000,00	1.406.035,83	3.337.891,69	1.485.546,10
9.01.00.00.000	Entrate per partite di giro	1.535.000,00	753.189,54	1.537.674,87	747.591,13
9.01.02.00.000	Ritenute su redditi da lavoro dipendente	1.185.000,00	711.208,06	1.185.144,87	709.079,65
9.01.02.01.000	Ritenute erariali su redditi da lavoro dipendente per conto terzi	600.000,00	428.968,45	600.144,87	426.844,01
9.01.02.02.000	Ritenute previdenziali e assistenziali su redditi da lavoro dipendente per conto terzi	450.000,00	206.509,69	450.000,00	206.505,72
9.01.02.99.000	Altre ritenute al personale dipendente per conto di terzi	135.000,00	75.729,92	135.000,00	75.729,92
9.01.03.00.000	Ritenute su redditi da lavoro autonomo	300.000,00	35.981,48	300.000,00	35.981,48
9.01.03.01.000	Ritenute erariali su redditi da lavoro autonomo per conto terzi	300.000,00	35.981,48	300.000,00	35.981,48
9.01.99.00.000	Altre entrate per partite di giro	50.000,00	6.000,00	52.530,00	2.530,00
9.01.99.03.000	Rimborso di fondi economici e carte aziendali	50.000,00	6.000,00	52.530,00	2.530,00
9.02.00.00.000	Entrate per conto terzi	1.670.000,00	652.846,29	1.800.216,82	737.954,97
9.02.04.00.000	Depositi di presso terzi	170.000,00	875,25	170.000,00	875,25
9.02.04.01.000	Costituzione di depositi cauzionali o contrattuali di terzi	80.000,00	875,25	80.000,00	875,25
9.02.04.02.000	Restituzione di depositi cauzionali o contrattuali presso terzi	90.000,00	0,00	90.000,00	0,00
9.02.99.00.000	Altre entrate per conto terzi	1.500.000,00	651.971,04	1.630.216,82	737.079,72
9.02.99.99.000	Altre entrate per conto terzi	1.500.000,00	651.971,04	1.630.216,82	737.079,72
Totale complessivo dei titoli dell'Entrata		26.241.537,19	13.620.144,94	35.159.799,84	12.649.462,93

COMUNE DI CASAMASSIMA

CONTO DEL BILANCIO ESERCIZIO 2016

ELENCO DELLE PREVISIONI E DEI RISULTATI DI COMPETENZA E DI CASSA SECONDO LA STRUTTURA DEL PIANO DEI CONTI - 4° LIVELLO

Codifica del Piano dei Conti	Denominazione Voce del Piano dei Conti	Competenza		Cassa	
		Previsioni	Risultati	Previsioni	Risultati
		Spese			
1.00.00.00.000	Spese correnti	11.564.998,92	10.007.831,55	13.532.495,19	9.514.268,94
1.01.00.00.000	Redditi da lavoro dipendente	2.860.900,16	2.629.484,05	2.839.048,94	2.560.652,83
1.01.01.00.000	Retribuzioni lorde	2.251.348,33	2.066.182,45	2.229.917,90	2.005.861,86
1.01.01.01.000	Retribuzioni in denaro	2.237.348,33	2.052.182,45	2.206.496,73	1.989.619,89
1.01.01.02.000	Altre spese per il personale	14.000,00	14.000,00	23.421,17	16.241,97
1.01.02.00.000	Contributi sociali a carico dell'ente	609.551,83	563.301,60	609.131,04	554.790,97
1.01.02.01.000	Contributi sociali effettivi a carico dell'ente	605.552,62	559.325,67	601.715,48	549.338,94
1.01.02.02.000	Contributi sociali figurativi	3.999,21	3.975,93	7.415,56	5.452,03
1.02.00.00.000	Imposte e tasse a carico dell'ente	268.710,76	261.655,29	325.846,68	295.324,77
1.02.01.00.000	Imposte, tasse e proventi assimilati a carico dell'ente	268.710,76	261.655,29	325.846,68	295.324,77
1.02.01.01.000	Imposta regionale sulle attività produttive (IRAP)	205.832,61	182.728,05	203.783,18	178.495,81
1.02.01.02.000	Imposta di registro e di bollo	1.100,00	569,50	1.150,00	506,45
1.02.01.06.000	Tassa e/o tariffa smaltimento rifiuti solidi urbani	60.000,00	77.184,73	119.135,35	115.252,03
1.02.01.99.000	Imposte, tasse e proventi assimilati a carico dell'ente n.a. c.	1.778,15	1.173,01	1.778,15	1.070,48
1.03.00.00.000	Acquisto di beni e servizi	7.308.669,10	6.336.912,66	8.023.647,26	6.111.825,52
1.03.01.00.000	Acquisto di beni	108.639,32	100.271,34	160.206,80	130.320,08
1.03.01.01.000	Giornali, riviste e pubblicazioni	9.125,00	6.734,61	9.225,00	4.954,64
1.03.01.02.000	Altri beni di consumo	99.124,32	93.149,55	150.491,80	125.076,26
1.03.01.05.000	Medicinali e altri beni di consumo sanitario	390,00	387,18	490,00	289,18
1.03.02.00.000	Acquisto di servizi	7.200.229,78	6.236.641,32	7.863.440,46	5.981.505,44
1.03.02.01.000	Organi e incarichi istituzionali dell'amministrazione	186.800,00	183.377,52	210.182,80	182.963,20
1.03.02.02.000	Rappresentanza, organizzazione eventi, pubblicità e servizi per trasferta	16.103,67	15.025,27	20.535,42	14.396,30
1.03.02.03.000	Aggi di riscossione	260.549,29	209.205,26	398.642,30	185.657,58
1.03.02.04.000	Acquisto di servizi per formazione e addestramento del personale dell'ente	8.500,00	8.368,00	11.590,20	7.505,00
1.03.02.05.000	Utenze e canoni	649.985,58	612.959,05	920.798,91	640.521,01
1.03.02.07.000	Utilizzo di beni di terzi	38.032,65	37.296,53	54.713,95	50.807,43
1.03.02.09.000	Manutenzione ordinaria e riparazioni	460.570,00	353.141,36	547.843,29	326.062,40
1.03.02.11.000	Prestazioni professionali e specialistiche	38.000,00	25.160,92	102.757,25	34.928,10
1.03.02.13.000	Servizi ausiliari per il funzionamento dell'ente	151.000,00	148.537,80	163.209,80	134.258,40
1.03.02.15.000	Contratti di servizio pubblico	3.815.617,40	3.790.665,67	3.962.678,41	3.442.246,92
1.03.02.16.000	Servizi amministrativi	35.100,00	26.821,55	49.882,27	16.301,22
1.03.02.17.000	Servizi finanziari	20.000,00	17.259,81	21.488,36	16.348,40
1.03.02.18.000	Servizi sanitari	399.452,71	394.481,21	494.591,12	423.703,75
1.03.02.19.000	Servizi informatici e di telecomunicazioni	107.700,00	104.379,26	151.294,20	119.142,91

COMUNE DI CASAMASSIMA

CONTO DEL BILANCIO ESERCIZIO 2016

ELENCO DELLE PREVISIONI E DEI RISULTATI DI COMPETENZA E DI CASSA SECONDO LA STRUTTURA DEL PIANO DEI CONTI - 4° LIVELLO

Codifica del Piano dei Conti	Denominazione Voce del Piano dei Conti	Competenza		Cassa	
		Previsioni	Risultati	Previsioni	Risultati
1.03.02.99.000	Altri servizi	1.012.818,48	309.982,11	753.232,18	386.662,82
1.04.00.00.000	Trasferimenti correnti	882.945,77	657.232,71	2.089.952,55	415.369,00
1.04.01.00.000	Trasferimenti correnti a Amministrazioni Pubbliche	370.318,48	317.475,35	1.432.810,92	94.428,15
1.04.01.01.000	Trasferimenti correnti a Amministrazioni Centrali	64.751,12	64.451,12	81.278,12	20.978,12
1.04.01.02.000	Trasferimenti correnti a Amministrazioni Locali	305.567,36	253.024,23	1.351.532,80	73.450,03
1.04.02.00.000	Trasferimenti correnti a Famiglie	215.231,00	188.426,84	395.077,21	206.039,98
1.04.02.05.000	Altri trasferimenti a famiglie	215.231,00	188.426,84	395.077,21	206.039,98
1.04.03.00.000	Trasferimenti correnti a Imprese	21.000,00	13.000,00	21.000,00	11.772,76
1.04.03.99.000	Trasferimenti correnti a altre imprese	21.000,00	13.000,00	21.000,00	11.772,76
1.04.04.00.000	Trasferimenti correnti a Istituzioni Sociali Private	276.396,29	138.330,52	241.064,42	103.128,11
1.04.04.01.000	Trasferimenti correnti a Istituzioni Sociali Private	276.396,29	138.330,52	241.064,42	103.128,11
1.07.00.00.000	Interessi passivi	43.365,21	43.365,21	43.365,21	43.365,21
1.07.05.00.000	Interessi su Mutui e altri finanziamenti a medio lungo termine	43.365,21	43.365,21	43.365,21	43.365,21
1.07.05.04.000	Interessi passivi su finanziamenti a medio lungo termine a Imprese	43.365,21	43.365,21	43.365,21	43.365,21
1.08.00.00.000	Altre spese per redditi da capitale	0,00	0,00	0,00	0,00
1.09.00.00.000	Rimborsi e poste correttive delle entrate	13.000,00	10.061,69	18.658,44	14.472,20
1.09.02.00.000	Rimborsi di imposte in uscita	13.000,00	10.061,69	18.658,44	14.472,20
1.09.02.01.000	Rimborsi di imposte e tasse di natura corrente	13.000,00	10.061,69	18.658,44	14.472,20
1.10.00.00.000	Altre spese correnti	187.207,92	69.119,94	191.976,11	73.259,41
1.10.01.00.000	Fondi di riserva e altri accantonamenti	104.207,92	0,00	104.207,92	0,00
1.10.01.01.000	Fondo di riserva	44.491,50	0,00	44.491,50	0,00
1.10.01.03.000	Fondo crediti di dubbia e difficile esazione di parte corrente	59.716,42	0,00	59.716,42	0,00
1.10.03.00.000	Versamenti IVA a debito	30.000,00	22.777,36	33.921,38	26.698,74
1.10.03.01.000	Versamenti IVA a debito per le gestioni commerciali	30.000,00	22.777,36	33.921,38	26.698,74
1.10.04.00.000	Premi di assicurazione	49.500,00	45.599,04	49.500,00	45.599,04
1.10.04.01.000	Premi di assicurazione contro i danni	49.500,00	45.599,04	49.500,00	45.599,04
1.10.99.00.000	Altre spese correnti n.a.c.	3.500,00	743,54	4.346,81	961,63
1.10.99.99.000	Altre spese correnti n.a.c.	3.500,00	743,54	4.346,81	961,63
2.00.00.00.000	Spese in conto capitale	15.155.991,28	1.285.173,72	11.264.448,14	536.475,00
2.01.00.00.000	Tributi in conto capitale a carico dell'ente	0,00	0,00	0,00	0,00
2.02.00.00.000	Investimenti fissi lordi e acquisto di terreni	15.140.991,28	1.285.173,72	11.215.881,24	502.908,10
2.02.01.00.000	Beni materiali	15.131.044,23	1.283.932,71	11.155.985,87	492.908,10
2.02.01.01.000	Mezzi di trasporto ad uso civile, di sicurezza e ordine pubblico	27.200,00	27.200,00	27.200,00	27.200,00
2.02.01.04.000	Impianti e macchinari	0,00	0,00	11.106,17	0,00

COMUNE DI CASAMASSIMA

CONTO DEL BILANCIO ESERCIZIO 2016

**ELENCO DELLE PREVISIONI E DEI RISULTATI DI COMPETENZA E DI CASSA
SECONDO LA STRUTTURA DEL PIANO DEI CONTI - 4° LIVELLO**

Codifica del Piano dei Conti	Denominazione Voce del Piano dei Conti	Competenza		Cassa	
		Previsioni	Risultati	Previsioni	Risultati
2.02.01.05.000	Attrezzature	59.488,22	55.435,99	56.339,22	55.435,99
2.02.01.07.000	Hardware	5.000,00	0,00	5.000,00	0,00
2.02.01.09.000	Beni immobili	12.591.569,19	1.149.796,72	10.081.539,24	369.231,87
2.02.01.10.000	Beni immobili di valore culturale, storico ed artistico	2.399.025,82	3.000,00	903.000,00	3.000,00
2.02.01.99.000	Altri beni materiali	48.761,00	48.500,00	71.801,24	38.040,24
2.02.03.00.000	Beni immateriali	9.947,05	1.241,01	59.895,37	10.000,00
2.02.03.02.000	Software	8.706,04	0,00	8.706,04	0,00
2.02.03.05.000	Incarichi professionali per la realizzazione di investimenti	1.241,01	1.241,01	51.189,33	10.000,00
2.03.00.00.000	Contributi agli investimenti	15.000,00	0,00	15.000,00	0,00
2.03.04.00.000	Contributi agli investimenti a Istituzioni Sociali Private	15.000,00	0,00	15.000,00	0,00
2.03.04.01.000	Contributi agli investimenti a Istituzioni Sociali Private	15.000,00	0,00	15.000,00	0,00
2.04.00.00.000	Altri trasferimenti in conto capitale	0,00	0,00	0,00	0,00
2.05.00.00.000	Altre spese in conto capitale	0,00	0,00	33.566,90	33.566,90
2.05.99.00.000	Altre spese in conto capitale n.a.c.	0,00	0,00	33.566,90	33.566,90
2.05.99.99.000	Altre spese in conto capitale n.a.c.	0,00	0,00	33.566,90	33.566,90
3.00.00.00.000	Spese per incremento attività finanziarie	0,00	0,00	0,00	0,00
3.01.00.00.000	Acquisizioni di attività finanziarie	0,00	0,00	0,00	0,00
3.02.00.00.000	Concessione crediti di breve termine	0,00	0,00	0,00	0,00
3.03.00.00.000	Concessione crediti di medio-lungo termine	0,00	0,00	0,00	0,00
3.04.00.00.000	Altre spese per incremento di attività finanziarie	0,00	0,00	0,00	0,00
4.00.00.00.000	Rimborso Prestiti	197.895,83	197.895,83	197.895,83	197.895,83
4.01.00.00.000	Rimborso di titoli obbligazionari	0,00	0,00	0,00	0,00
4.02.00.00.000	Rimborso prestiti a breve termine	0,00	0,00	0,00	0,00
4.03.00.00.000	Rimborso mutui e altri finanziamenti a medio lungo termine	197.895,83	197.895,83	197.895,83	197.895,83
4.03.01.00.000	Rimborso Mutui e altri finanziamenti a medio lungo termine	197.895,83	197.895,83	197.895,83	197.895,83
4.03.01.04.000	Rimborso Mutui e altri finanziamenti a medio lungo termine a Imprese	197.895,83	197.895,83	197.895,83	197.895,83
4.04.00.00.000	Rimborso di altre forme di indebitamento	0,00	0,00	0,00	0,00
5.00.00.00.000	Chiusura Anticipazioni ricevute da istituto tesoriere/cassie re	0,00	0,00	0,00	0,00
5.01.00.00.000	Chiusura Anticipazioni ricevute da istituto tesoriere/cassie re	0,00	0,00	0,00	0,00

COMUNE DI CASAMASSIMA

CONTO DEL BILANCIO ESERCIZIO 2016

ELENCO DELLE PREVISIONI E DEI RISULTATI DI COMPETENZA E DI CASSA SECONDO LA STRUTTURA DEL PIANO DEI CONTI - 4° LIVELLO

Codifica del Piano dei Conti	Denominazione Voce del Piano dei Conti	Competenza		Cassa	
		Previsioni	Risultati	Previsioni	Risultati
7.00.00.00.000	Uscite per conto terzi e partite di giro	3.205.000,00	1.406.035,83	3.373.813,18	1.364.601,46
7.01.00.00.000	Uscite per partite di giro	1.535.000,00	753.189,54	1.536.783,66	749.199,14
7.01.02.00.000	Versamenti di ritenute su Redditi da lavoro dipendente	1.185.000,00	711.208,06	1.185.303,64	711.208,06
7.01.02.01.000	Versamenti di ritenute erariali su Redditi da lavoro dipendente rite riscosse per conto terzi	600.000,00	428.968,45	600.000,00	428.968,45
7.01.02.02.000	Versamenti di ritenute previdenziali e assistenziali su Redditi da lavoro dipendente riscosse per conto terzi	450.000,00	206.509,69	450.000,00	206.509,69
7.01.02.99.000	Altri versamenti di ritenute al personale dipendente per conto di terzi	135.000,00	75.729,92	135.303,64	75.729,92
7.01.03.00.000	Versamenti di ritenute su Redditi da lavoro autonomo	300.000,00	35.981,48	301.480,02	31.991,08
7.01.03.01.000	Versamenti di ritenute erariali su Redditi da lavoro autonomo o per conto terzi	300.000,00	35.981,48	301.480,02	31.991,08
7.01.99.00.000	Altre uscite per partite di giro	50.000,00	6.000,00	50.000,00	6.000,00
7.01.99.03.000	Costituzione fondi economici e carte aziendali	50.000,00	6.000,00	50.000,00	6.000,00
7.02.00.00.000	Uscite per conto terzi	1.670.000,00	652.846,29	1.837.029,52	615.402,32
7.02.04.00.000	Depositi di/prezzo terzi	170.000,00	875,25	172.595,00	0,00
7.02.04.01.000	Costituzione di depositi cauzionali o contrattuali presso terzi	90.000,00	0,00	91.395,00	0,00
7.02.04.02.000	Restituzione di depositi cauzionali o contrattuali di terzi	80.000,00	875,25	81.200,00	0,00
7.02.99.00.000	Altre uscite per conto terzi	1.500.000,00	651.971,04	1.664.434,52	615.402,32
7.02.99.99.000	Altre uscite per conto terzi n.a.c.	1.500.000,00	651.971,04	1.664.434,52	615.402,32
	Totale complessivo dei titoli della Spese	30.123.886,03	12.896.936,93	28.368.652,34	11.613.241,23

COMUNE DI CASAMASSIMA
COMPOSIZIONE PER MISSIONI E PROGRAMMI DEL FONDO PLURIENNALE VINCOLATO
DELL'ESERCIZIO 2016 DI RIFERIMENTO DEL BILANCIO

MISSIONI E PROGRAMMI	(a)	(b)	(c)	(d)	(e)	(f)	(g)=[c]+(d)+(e)+(f)	
	Fondo pluriennale vincolato al 31 dicembre dell'esercizio 2015	Spese impegnate negli esercizi precedenti e imputate all'esercizio 2016 e coperte dal fondo pluriennale vincolato	Riaccertamento degli impegni di cui alla lettera b) effettuato nel corso dell'esercizio 2016 (cd. economie di impegno)	Riaccertamento degli impegni di cui alla lettera b) effettuato nel corso dell'esercizio 2016 (cd. economie di impegno) su impegni pluriennali finanziati dal FPV e imputati a esercizi succ. al 2016	Quota del fondo pluriennale vincolato al 31 dicembre dell'esercizio 2015, rinviiata all'esercizio 2017 e successivi	Spese impegnate nell'esercizio 2016 con imputazione all'esercizio 2017 e coperte dal fondo pluriennale vincolato	Spese impegnate nell'esercizio 2016 con imputazione a esercizi successivi a quelli considerati nel bilancio pluriennale e coperte dal fondo pluriennale vincolato	Fondo pluriennale vincolato al 31 dicembre dell'esercizio 2016
	(a)	(b)	(c)	(d)	(e)	(f)	(g)	
01 Missione 1 - Servizi istituzionali, generali e di gestione								
01 Organi istituzionali	0,00	0,00	0,00	0,00	0,00	0,00	0,00	0,00
02 Segreteria generale	457.632,52	156.797,26	12.934,84	1.285,00	286.635,42	157.978,10	0,00	444.613,52
03 Gestione economica, finanziaria, programmazione e provveditorato	3.660,00	3.660,00	0,00	0,00	0,00	0,00	0,00	0,00
04 Gestione delle entrate tributarie e servizi fiscali	0,00	0,00	0,00	0,00	0,00	0,00	0,00	0,00
05 Gestione dei beni demaniali e patrimoniali	1.248.657,23	26.523,82	1.289.389,90	0,00	-67.256,49	160.391,50	0,00	93.135,01
06 Ufficio tecnico	22.500,00	0,00	38.748,53	0,00	-16.248,53	70.875,96	0,00	54.627,43
07 Elezioni e consultazioni popolari - Anagrafe e stato civile	0,00	0,00	0,00	0,00	0,00	0,00	0,00	0,00
08 Statistica e sistemi informativi	0,00	0,00	0,00	0,00	0,00	0,00	0,00	0,00
09 Assistenza tecnico-amministrativa agli enti locali	0,00	0,00	0,00	0,00	0,00	0,00	0,00	0,00
10 Risorse umane	0,00	0,00	0,00	0,00	0,00	0,00	0,00	0,00
11 Altri servizi generali	132.985,75	124.287,41	8.699,34	0,00	0,00	123.113,91	0,00	123.113,91
Totale Missione 1 Servizi istituzionali, generali e di gestione	1.865.435,50	311.268,49	1.349.771,61	1.285,00	203.130,40	512.359,47	0,00	715.489,87
02 Missione 2 - Giustizia								
01 Uffici giudiziari	0,00	0,00	0,00	0,00	0,00	0,00	0,00	0,00
02 Casa circondariale e altri servizi	0,00	0,00	0,00	0,00	0,00	0,00	0,00	0,00
Totale Missione 2 Giustizia	0,00	0,00	0,00	0,00	0,00	0,00	0,00	0,00
03 Missione 3 - Ordine pubblico e sicurezza								

COMUNE DI CASAMASSIMA
COMPOSIZIONE PER MISSIONI E PROGRAMMI DEL FONDO PLURIENNALE VINCOLATO
DELL'ESERCIZIO 2016 DI RIFERIMENTO DEL BILANCIO

	Fondo pluriennale vincolato al 31 dicembre dell'esercizio 2015	Spese impegnate negli esercizi precedenti e imputate all'esercizio 2016 e coperte dal fondo pluriennale vincolato	Riaccomiatamento degli impegni di cui alla lettera b) effettuato nel corso dell'esercizio 2016 (cd. economie di impegno) su impegni pluriennali finanziati dal FPV e imputati a esercizi succ. al 2016	Quota del fondo pluriennale vincolato al 31 dicembre dell'esercizio 2015, rinvia all'esercizio 2017 e successivi	Spese impegnate nell'esercizio 2016 con imputazione all'esercizio 2017 e coperte dal fondo pluriennale vincolato	Spese impegnate nell'esercizio 2015 con imputazione a esercizi successivi a quelli considerati nel bilancio pluriennale e coperte dal fondo pluriennale vincolato	Fondo pluriennale vincolato al 31 dicembre dell'esercizio 2016
	(a)	(b)	(c)	(d)=(a)-(b)-(c)-(f)	(e)	(f)	(g)=(a)+(d)+(e)+(f)
MISSIONI E PROGRAMMI							
01 Polizia locale e amministrativa	0,00	0,00	0,00	0,00	0,00	0,00	0,00
02 Sistema integrato di sicurezza urbana	0,00	0,00	0,00	0,00	0,00	0,00	0,00
Totale Missione 3 Ordine pubblico e sicurezza	0,00	0,00	0,00	0,00	0,00	0,00	0,00
04 Missione 4 - Istruzione e diritto allo studio							
01 Istruzione prescolastica	16.000,00	31,30	-229.089,15	245.057,85	376.598,12	0,00	621.645,97
02 Altri ordini di istruzione non universitaria	50.000,00	50.000,00	-403.398,10	403.398,10	137.455,00	0,00	540.853,10
04 Istruzione universitaria	0,00	0,00	0,00	0,00	0,00	0,00	0,00
05 Istruzione tecnica superiore	0,00	0,00	0,00	0,00	0,00	0,00	0,00
06 Servizi ausiliari all'istruzione	0,00	0,00	0,00	0,00	0,00	0,00	0,00
07 Diritto allo studio	0,00	0,00	0,00	0,00	0,00	0,00	0,00
Totale Missione 4 Istruzione e diritto allo studio	66.000,00	50.031,30	-632.487,25	648.455,95	514.043,12	0,00	1.162.499,07
05 Missione 5 - Tutela e valorizzazione dei beni e delle attività culturali							
01 Valorizzazione dei beni di interesse storico	0,00	0,00	0,00	0,00	0,00	0,00	0,00
02 Attività culturali e interventi diversi nel settore culturale	0,00	0,00	0,00	0,00	1.390,80	0,00	1.390,80
Totale Missione 5 Tutela e valorizzazione dei beni e delle attività culturali	0,00	0,00	0,00	0,00	1.390,80	0,00	1.390,80
06 Missione 6 - Politiche giovanili, sport e tempo libero							
01 Sport e tempo libero	0,00	0,00	0,00	0,00	0,00	0,00	0,00
02 Giovani	0,00	0,00	0,00	0,00	0,00	0,00	0,00

COMUNE DI CASAMASSIMA

COMPOSIZIONE PER MISSIONI E PROGRAMMI DEL FONDO PLURIENNALE VINCOLATO
DELL'ESERCIZIO 2016 DI RIFERIMENTO DEL BILANCIO

MISSIONI E PROGRAMMI	Fondo pluriennale vincolato al 31 dicembre dell'esercizio 2015	Spese impegnate negli esercizi precedenti e imputate all'esercizio 2016 e coperte dal fondo pluriennale vincolato	Riaccertamento degli impegni di cui all' lettera b) dell'esercizio 2016 (cd. economie di impegno)	Riaccertamento degli impegni di cui all' lettera b) dell'esercizio 2016 (cd. economie di impegno) su impegni pluriennali finanziati dal FPV e imputati a esercizi succ. al 2016	Quota del fondo pluriennale vincolato al 31 dicembre dell'esercizio 2015, rinviiata all'esercizio 2017 e successivi	Spese impegnate nell'esercizio 2016 con imputazione all'esercizio 2017 e coperte dal fondo pluriennale vincolato	Spese impegnate nell'esercizio 2016 con imputazione all'esercizio 2018 e coperte dal fondo pluriennale vincolato	Spese impegnate nell'esercizio 2016 con imputazione a esercizi successivi a quelli considerati nel bilancio pluriennale e coperte dal fondo pluriennale vincolato	Fondo pluriennale vincolato al 31 dicembre dell'esercizio 2016
	(a)	(b)	(x)	(y)	(c)=(a)-(b)-(x)-(y)	(d)	(e)	(f)	(g)=(c)+(d)+(e)+(f)
Totale Missione 6 Politiche giovanili, sport e tempo libero	0,00	0,00	0,00	0,00	0,00	0,00	0,00	0,00	0,00
07 Missione 7 - Turismo									
01 Sviluppo e valorizzazione del turismo	0,00	0,00	0,00	0,00	0,00	0,00	0,00	0,00	0,00
Totale Missione 7 Turismo	0,00	0,00	0,00	0,00	0,00	0,00	0,00	0,00	0,00
08 Missione 8 - Assetto del territorio ed edilizia abitativa									
01 Urbanistica e assetto del territorio	291.609,03	166.604,42	0,00	0,00	125.004,61	0,00	0,00	0,00	125.004,61
02 Edilizia residenziale pubblica e locale e piani di edilizia economico-popolare	0,00	0,00	0,00	0,00	0,00	0,00	0,00	0,00	0,00
Totale Missione 8 Assetto del territorio ed edilizia abitativa	291.609,03	166.604,42	0,00	0,00	125.004,61	0,00	0,00	0,00	125.004,61
09 Missione 9 - Sviluppo sostenibile e tutela del territorio e dell'ambiente									
01 Difesa del suolo	0,00	0,00	0,00	0,00	0,00	0,00	0,00	0,00	0,00
02 Tutela, valorizzazione e recupero ambientale	42.196,53	42.196,53	0,00	0,00	0,00	0,00	0,00	0,00	0,00
03 Rifiuti	0,00	0,00	0,00	0,00	0,00	0,00	0,00	0,00	0,00
04 Servizio idrico integrato	76.175,87	0,00	0,00	0,00	76.175,87	0,00	0,00	0,00	76.175,87
05 Aree protette, parchi naturali, protezione naturalistica e forestazione	0,00	0,00	0,00	0,00	0,00	0,00	0,00	0,00	0,00
06 Tutela e valorizzazione delle risorse idriche	0,00	0,00	0,00	0,00	0,00	0,00	0,00	0,00	0,00
07 Sviluppo sostenibile territorio montano piccoli Comuni	0,00	0,00	0,00	0,00	0,00	0,00	0,00	0,00	0,00

COMUNE DI CASAMASSIMA

COMPOSIZIONE PER MISSIONI E PROGRAMMI DEL FONDO PLURIENNALE VINCOLATO
DELL'ESERCIZIO 2016 DI RIFERIMENTO DEL BILANCIO

MISSIONI E PROGRAMMI	Fondo pluriennale vincolato al 31 dicembre dell'esercizio 2015	Spese impegnate negli esercizi precedenti e imputate all'esercizio 2016 e coperte dal fondo pluriennale vincolato	Rilasciamento degli impegni di cui alla lettera b) effettuato nel corso dell'esercizio 2016 (cd. economie di pluriennali finanziati dal FPV e imputati a esercizi succ. al 2016	Quota del fondo pluriennale vincolato al 31 dicembre dell'esercizio 2015, rinnata all'esercizio 2017 e successivi	Spese impegnate nell'esercizio 2016 con imputazione all'esercizio 2017 e coperte dal fondo pluriennale vincolato	Spese impegnate nell'esercizio 2016 con imputazione all'esercizio 2018 e coperte dal fondo pluriennale vincolato	Spese impegnate nell'esercizio 2016 con imputazione a esercizi successivi a quelli considerati nel bilancio pluriennale e coperte dal fondo pluriennale vincolato	Fondo pluriennale vincolato al 31 dicembre dell'esercizio 2016
	(a)	(b)	(y)	(c)=(a)-(b)-(x)-(y)	(d)	(e)	(f)	(g)=(c)+(d)+(e)+(f)
08 Qualità dell'aria e riduzione dell'inquinamento	0,00	0,00	0,00	0,00	0,00	0,00	0,00	0,00
Totale Missione 9 Sviluppo sostenibile e tutela del territorio e dell'ambiente	118.374,40	42.198,53	0,00	76.175,87	0,00	0,00	0,00	76.175,87
10 Missione 10 - Trasporti e diritto alla mobilità								
01 Trasporto ferroviario	0,00	0,00	0,00	0,00	0,00	0,00	0,00	0,00
02 Trasporto pubblico locale	0,00	0,00	0,00	0,00	0,00	0,00	0,00	0,00
03 Trasporto per vie d'acqua	0,00	0,00	0,00	0,00	0,00	0,00	0,00	0,00
04 Altre modalità di trasporto	0,00	0,00	0,00	0,00	0,00	0,00	0,00	0,00
05 Viabilità e infrastrutture stradali	232.398,07	118.540,73	16.049,18	97.808,16	45.021,55	0,00	0,00	142.829,71
Totale Missione 10 Trasporti e diritto alla mobilità	232.398,07	118.540,73	16.049,18	97.808,16	45.021,55	0,00	0,00	142.829,71
11 Missione 11 - Soccorso civile								
01 Sistema di protezione civile	0,00	0,00	0,00	0,00	0,00	0,00	0,00	0,00
02 Interventi a seguito di calamità naturali	0,00	0,00	0,00	0,00	0,00	0,00	0,00	0,00
Totale Missione 11 Soccorso civile	0,00	0,00	0,00	0,00	0,00	0,00	0,00	0,00
12 Missione 12 - Diritti sociali, politiche sociali e famiglia								
01 Interventi per l'infanzia e i minori e per asili nido	0,00	0,00	0,00	0,00	0,00	0,00	0,00	0,00
02 Interventi per la disabilità	49.988,22	49.085,88	902,34	0,00	0,00	0,00	0,00	0,00
03 Interventi per gli anziani	0,00	0,00	0,00	0,00	0,00	0,00	0,00	0,00
04 Interventi per soggetti a rischio di esclusione sociale	0,00	0,00	0,00	0,00	0,00	0,00	0,00	0,00

COMUNE DI CASAMASSIMA
COMPOSIZIONE PER MISSIONI E PROGRAMMI DEL FONDO PLURIENNALE VINCOLATO
DELL'ESERCIZIO 2016 DI RIFERIMENTO DEL BILANCIO

MISSIONI E PROGRAMMI	Fondo pluriennale vincolato al 31 dicembre dell'esercizio 2015	Spese impegnate negli esercizi precedenti e imputate all'esercizio 2016 e coperte dal fondo pluriennale vincolato	Riaccertamento degli impegni di cui all' lettera b) dell'esercizio 2016 (cd. economie di impegno)	Riaccertamento degli impegni di cui alla lettera b) effettuato nel corso dell'esercizio 2016 (cd. economie di impegno) su impegni pluriennali finanziati dal FPV e imputati a esercizi succ. al 2016	Quota del fondo pluriennale vincolato al 31 dicembre dell'esercizio 2015, rinviata all'esercizio 2017 e successivi	Spese impegnate nell'esercizio 2016 con imputazione all'esercizio 2017 e coperte dal fondo pluriennale vincolato	Spese impegnate nell'esercizio 2016 con imputazione all'esercizio 2018 e coperte dal fondo pluriennale vincolato	Spese impegnate nell'esercizio 2016 con imputazione a esercizi successivi a quelli considerati nel bilancio pluriennale e coperte dal fondo pluriennale vincolato	Fondo pluriennale vincolato al 31 dicembre dell'esercizio 2016
	(a)	(b)	(x)	(y)	(c)=(a)-(b)-(x)-(y)	(d)	(e)	(f)	(g)=(c)+(d)+(e)+(f)
05 Interventi per le famiglie	27.200,00	27.200,00	0,00	0,00	0,00	0,00	0,00	0,00	0,00
06 Interventi per il diritto alla casa	0,00	0,00	0,00	0,00	0,00	0,00	0,00	0,00	0,00
07 Programmazione e governo della rete dei servizi sociosanitari e sociali	18.280,00	17.320,00	960,00	0,00	0,00	88.224,94	0,00	0,00	88.224,94
08 Cooperazione e associazionismo	0,00	0,00	0,00	0,00	0,00	0,00	0,00	0,00	0,00
09 Servizio necroscopico e cimiteriale	50.000,00	48.787,80	1.212,20	0,00	0,00	0,00	0,00	0,00	0,00
Totale Missione 12 Diritti sociali, politiche sociali e famiglia	145.489,22	142.393,68	3.074,54	0,00	0,00	88.224,94	0,00	0,00	88.224,94
13 Missione 13 - Tutela della salute									
01 Servizio sanitario regionale - finanziamento ordinario corrente per la garanzia dei LEA	0,00	0,00	0,00	0,00	0,00	0,00	0,00	0,00	0,00
02 Servizio sanitario regionale - finanziamento aggiuntivo corrente per livelli di assistenza superiori ai LEA	0,00	0,00	0,00	0,00	0,00	0,00	0,00	0,00	0,00
03 Servizio sanitario regionale - finanziamento aggiuntivo corrente per la copertura dello squilibrio di bilancio corrente	0,00	0,00	0,00	0,00	0,00	0,00	0,00	0,00	0,00
04 Servizio sanitario regionale - ripiano di disavanzi sanitari relativi ad esercizi progressi	0,00	0,00	0,00	0,00	0,00	0,00	0,00	0,00	0,00
05 Servizio sanitario regionale - investimenti sanitari	0,00	0,00	0,00	0,00	0,00	0,00	0,00	0,00	0,00
06 Servizio sanitario regionale - restituzione maggiori gettiti SSN	0,00	0,00	0,00	0,00	0,00	0,00	0,00	0,00	0,00
07 Ulteriori spese in materia sanitaria	0,00	0,00	0,00	0,00	0,00	0,00	0,00	0,00	0,00
Totale Missione 13 Tutela della salute	0,00	0,00	0,00	0,00	0,00	0,00	0,00	0,00	0,00

COMUNE DI CASAMASSIMA

COMPOSIZIONE PER MISSIONI E PROGRAMMI DEL FONDO PLURIENNALE VINCOLATO
DELL'ESERCIZIO 2016 DI RIFERIMENTO DEL BILANCIO

MISSIONI E PROGRAMMI	Fondo pluriennale vincolato al 31 dicembre dell'esercizio 2015	Spese impegnate negli esercizi precedenti e imputate all'esercizio 2016 e coperte dal fondo pluriennale vincolato	Riaccertamento degli impegni di cui alla lettera b) effettuato nel corso dell'esercizio 2016 (cd. economie di impegno)	Riaccertamento degli impegni di cui alla lettera b) effettuato nel corso dell'esercizio 2016 (cd. economie di impegno) su impegni pluriennali finanziati dal FPV e imputati a esercizi succ. al 2016	Quota del fondo pluriennale vincolato al 31 dicembre dell'esercizio 2015, rinviiata all'esercizio 2017 e successivi	Spese impegnate nell'esercizio 2016 con imputazione all'esercizio 2017 e coperte dal fondo pluriennale vincolato	Spese impegnate nell'esercizio 2016 con imputazione all'esercizio 2018 e coperte dal fondo pluriennale vincolato	Spese impegnate nell'esercizio 2016 con imputazione a esercizi successivi a quelli considerati nel bilancio pluriennale e coperte dal fondo pluriennale vincolato	Fondo pluriennale vincolato al 31 dicembre dell'esercizio 2016
	(a)	(b)	(x)	(y)	(c)=(a)-(b)-(x)-(y)	(d)	(e)	(f)	(g)=(c)+(d)+(e)+(f)
14 Missione 14 - Sviluppo economico e competitività									
01 Industria, PMI e Artigianato	0,00	0,00	0,00	0,00	0,00	0,00	0,00	0,00	0,00
02 Commercio - reti distributive - tutela dei consumatori	0,00	0,00	0,00	0,00	0,00	0,00	0,00	0,00	0,00
03 Ricerca e innovazione	0,00	0,00	0,00	0,00	0,00	0,00	0,00	0,00	0,00
04 Reti e altri servizi di pubblica utilità	0,00	0,00	0,00	0,00	0,00	0,00	0,00	0,00	0,00
Totale Missione 14 Sviluppo economico e competitività	0,00	0,00	0,00	0,00	0,00	0,00	0,00	0,00	0,00
15 Missione 15 - Politiche per il lavoro e la formazione professionale									
01 Servizi per lo sviluppo del mercato del lavoro	0,00	0,00	0,00	0,00	0,00	0,00	0,00	0,00	0,00
02 Formazione professionale	0,00	0,00	0,00	0,00	0,00	0,00	0,00	0,00	0,00
03 Sostegno all'occupazione	0,00	0,00	0,00	0,00	0,00	0,00	0,00	0,00	0,00
Totale Missione 15 Politiche per il lavoro e la formazione professionale	0,00	0,00	0,00	0,00	0,00	0,00	0,00	0,00	0,00
16 Missione 16 - Agricoltura, politiche agroalimentari e pesca									
01 Sviluppo del settore agricolo e del sistema agroalimentare	0,00	0,00	0,00	0,00	0,00	0,00	0,00	0,00	0,00
02 Caccia e pesca	0,00	0,00	0,00	0,00	0,00	0,00	0,00	0,00	0,00
Totale Missione 16 Agricoltura, politiche agroalimentari e pesca	0,00	0,00	0,00	0,00	0,00	0,00	0,00	0,00	0,00

COMUNE DI CASAMASSIMA

**COMPOSIZIONE PER MISSIONI E PROGRAMMI DEL FONDO PLURIENNALE VINCOLATO
DELL'ESERCIZIO 2016 DI RIFERIMENTO DEL BILANCIO**

MISSIONI E PROGRAMMI	Fondo pluriennale vincolato al 31 dicembre dell'esercizio 2015	Spese impegnate negli esercizi precedenti e imputate all'esercizio 2016 e coperte dal fondo pluriennale vincolato	Riaccertamento degli impegni di cui effettuato nel corso dell'esercizio 2016 (cd. economie di impegno) su impegni pluriennali finanziati dal FPV e imputati a esercizi succ. al 2016	Riaccertamento degli impegni di cui effettuato nel corso dell'esercizio 2016 (cd. economie di impegno)	Spese impegnate negli esercizi di cui effettuato nel corso dell'esercizio 2016 (cd. economie di impegno) su impegni pluriennali finanziati dal FPV e imputati a esercizi succ. al 2016	Quota del fondo pluriennale vincolato al 31 dicembre dell'esercizio 2015, rinviiata all'esercizio 2017 e successivi	Spese impegnate nell'esercizio 2016 con imputazione all'esercizio 2017 e coperte dal fondo pluriennale vincolato	Spese impegnate nell'esercizio 2016 con imputazione all'esercizio 2018 e coperte dal fondo pluriennale vincolato	Spese impegnate nell'esercizio 2016 con imputazione a esercizi successivi a quelli considerati nel bilancio pluriennale e coperte dal fondo pluriennale vincolato	Fondo pluriennale vincolato al 31 dicembre dell'esercizio 2016
	(a)	(b)	(x)	(y)	(c) = (a) - (b) - (x) - (y)	(d)	(e)	(f)	(g) = (c) + (d) + (e) + (f)	
17 Missione 17 - Energia e diversificazione delle fonti energetiche										
01 Fonti energetiche	0,00	0,00	0,00	0,00	0,00	0,00	0,00	0,00	0,00	0,00
Totale Missione 17 Energia e diversificazione delle fonti energetiche	0,00	0,00	0,00	0,00	0,00	0,00	0,00	0,00	0,00	0,00
18 Missione 18 - Relazioni con le altre autonomie territoriali e locali										
01 Relazioni finanziarie con le altre autonomie territoriali	0,00	0,00	0,00	0,00	0,00	0,00	0,00	0,00	0,00	0,00
Totale Missione 18 Relazioni con le altre autonomie territoriali e locali	0,00	0,00	0,00	0,00	0,00	0,00	0,00	0,00	0,00	0,00
19 Missione 19 - Relazioni internazionali										
01 Relazioni internazionali e Cooperazione allo sviluppo	0,00	0,00	0,00	0,00	0,00	0,00	0,00	0,00	0,00	0,00
Totale Missione 19 Relazioni internazionali	0,00	0,00	0,00	0,00	0,00	0,00	0,00	0,00	0,00	0,00
TOTALE	2.719.285,22	831.037,15	736.408,08	1.265,00	1.150.574,99	1.161.039,88	0,00	0,00	0,00	2.311.614,87

(a) Indicare l'importo del fondo pluriennale vincolato risultante dal consuntivo dell'anno precedente. Nel primo esercizio di applicazione del titolo primo del D.Lgs. 118/2011 la voce indica l'importo del fondo pluriennale vincolato definito in occasione del riaccertamento straordinario dei residui, pari alla differenza tra gli impegni cancellati e reimputati all'esercizio e gli esercizi successivi e gli accertamenti cancellati e reimputati all'esercizio e agli esercizi successivi.

(b) Indicare l'importo degli impegni assunti negli esercizi precedenti e imputati all'esercizio cui si riferisce il rendiconto finanziario dal FPV. Nel primo esercizio di applicazione del titolo primo del D.Lgs. 118/2011 è indicata la differenza tra gli impegni reimputati all'esercizio e gli accertamenti reimputati al medesimo esercizio.

(c) Indicare le economie, registrate nel corso dell'esercizio e verificate in sede di rendiconto, sugli impegni finanziari dal fondo pluriennale vincolato indicati dalla lettera b.

(d) Indicare gli impegni assunti nel corso dell'esercizio 2016 con imputazione all'esercizio 2017 (colonna d), all'esercizio 2018 (colonna e), e agli esercizi successivi (colonna f), comprese le spese prenotate sulla base della gara per (e), l'affidamento dei lavori, formalmente indetta ai sensi dell'art. 53, comma 2, del citato decreto legislativo n.163 del 2006, riguardanti le spese di investimento per lavori pubblici, di cui all'art. 3 comma 7 del decreto legislativo 12 aprile 2006, n.163 "Codice dei contratti pubblici", esigibili negli esercizi successivi.

(f) 2006, n.163 "Codice dei contratti pubblici", esigibili negli esercizi successivi.

COMUNE DI CASAMASSIMA

COMPOSIZIONE PER MISSIONI E PROGRAMMI DEL FONDO PLURIENNALE VINCOLATO DELL'ESERCIZIO 2017 DI RIFERIMENTO DEL BILANCIO

MISSIONI E PROGRAMMI	(a)	(b)	(c)	(d)	(e)	(f)	(g)=(c)+(d)+(e)+(f)	
	Fondo pluriennale vincolato al 31 dicembre dell'esercizio 2016	Spese impegnate negli esercizi precedenti e imputate all'esercizio 2017 e coperte dal fondo pluriennale vincolato	Riaccertamento degli impegni di cui alla lettera b) effettuato nel corso dell'esercizio 2017 (cd. economie di impegno)	Riaccertamento degli impegni di cui alla lettera b) effettuato nel corso dell'esercizio 2017 (cd. economie di impegno) su impegni pluriennali finanziati dal FPV e imputati a esercizi succ. al 2017	Quota del fondo pluriennale vincolato al 31 dicembre dell'esercizio 2016, rinviata all'esercizio 2018 e successivi	Spese impegnate nell'esercizio 2016 con imputazione all'esercizio 2019 e coperte dal fondo pluriennale vincolato	Spese impegnate nell'esercizio 2016 con imputazione a esercizi successivi a quelli considerati nel bilancio pluriennale e coperte dal fondo pluriennale vincolato	Fondo pluriennale vincolato al 31 dicembre dell'esercizio 2017
	(a)	(b)	(c)	(d)	(e)	(f)	(g)	(g)=(c)+(d)+(e)+(f)
01 Missione 1 - Servizi istituzionali, generali e di gestione								
01 Organi istituzionali	0,00	0,00	0,00	0,00	0,00	0,00	0,00	0,00
02 Segreteria generale	444.613,52	444.613,52	0,00	0,00	0,00	0,00	0,00	0,00
03 Gestione economica, finanziaria, programmazione e provveditorato	0,00	0,00	0,00	0,00	0,00	0,00	0,00	0,00
04 Gestione delle entrate tributarie e servizi fiscali	0,00	0,00	0,00	0,00	0,00	0,00	0,00	0,00
05 Gestione dei beni demaniali e patrimoniali	93.135,01	93.135,01	0,00	0,00	0,00	0,00	0,00	0,00
06 Ufficio tecnico	54.627,43	54.627,43	0,00	0,00	0,00	0,00	0,00	0,00
07 Elezioni e consultazioni popolari - Anagrafe e stato civile	0,00	0,00	0,00	0,00	0,00	0,00	0,00	0,00
08 Statistica e sistemi informativi	0,00	0,00	0,00	0,00	0,00	0,00	0,00	0,00
09 Assistenza tecnico-amministrativa agli enti locali	0,00	0,00	0,00	0,00	0,00	0,00	0,00	0,00
10 Risorse umane	0,00	0,00	0,00	0,00	0,00	0,00	0,00	0,00
11 Altri servizi generali	123.113,91	123.113,91	0,00	0,00	0,00	0,00	0,00	0,00
Totale Missione 1 Servizi istituzionali, generali e di gestione	715.489,87	715.489,87	0,00	0,00	0,00	0,00	0,00	0,00
02 Missione 2 - Giustizia								
01 Uffici giudiziari	0,00	0,00	0,00	0,00	0,00	0,00	0,00	0,00
02 Casa circondariale e altri servizi	0,00	0,00	0,00	0,00	0,00	0,00	0,00	0,00
Totale Missione 2 Giustizia	0,00	0,00	0,00	0,00	0,00	0,00	0,00	0,00
03 Missione 3 - Ordine pubblico e sicurezza								

COMUNE DI CASAMASSIMA
COMPOSIZIONE PER MISSIONI E PROGRAMMI DEL FONDO PLURIENNALE VINCOLATO
DELL'ESERCIZIO 2017 DI RIFERIMENTO DEL BILANCIO

MISSIONI E PROGRAMMI	Fondo pluriennale vincolato al 31 dicembre dell'esercizio 2016	Spese impegnate negli esercizi precedenti e imputate all'esercizio 2017 e coperte dal fondo pluriennale vincolato	Riaccertamento degli impegni di cui alla lettera b) effettuato nel corso dell'esercizio 2017 (cd. economie di impegno) su impegni pluriennali finanziati dal FPV e imputati a esercizi succ. al 2017	Riaccertamento degli impegni di cui alla lettera b) effettuato nel corso dell'esercizio 2017 (cd. economie di impegno) su impegni pluriennali finanziati dal FPV e imputati a esercizi succ. al 2017	Quota del fondo pluriennale vincolato al 31 dicembre dell'esercizio 2016, rinvia all'esercizio 2018 e successivi	Spese impegnate nell'esercizio 2016 con imputazione all'esercizio 2018 e coperte dal fondo pluriennale vincolato	Spese impegnate nell'esercizio 2016 con imputazione all'esercizio 2019 e coperte dal fondo pluriennale vincolato	Spese impegnate nell'esercizio 2016 con imputazione a esercizi successivi a quelli considerati nel bilancio pluriennale e coperte dal fondo pluriennale vincolato	Fondo pluriennale vincolato al 31 dicembre dell'esercizio 2017
	(a)	(b)	(x)	(y)	(c)=(a)-(b)-(x)-(y)	(d)	(e)	(f)	(g)=(c)+(d)+(e)+(f)
01 Polizia locale e amministrativa	0,00	0,00	0,00	0,00	0,00	0,00	0,00	0,00	0,00
02 Sistema integrato di sicurezza urbana	0,00	0,00	0,00	0,00	0,00	0,00	0,00	0,00	0,00
Totale Missione 3 Ordine pubblico e sicurezza	0,00	0,00	0,00	0,00	0,00	0,00	0,00	0,00	0,00
04 Missione 4 - Istruzione e diritto allo studio									
01 Istruzione prescolastica	621.645,97	621.645,97	0,00	0,00	0,00	0,00	0,00	0,00	0,00
02 Altri ordini di istruzione non universitaria	540.853,10	540.853,10	0,00	0,00	0,00	0,00	0,00	0,00	0,00
04 Istruzione universitaria	0,00	0,00	0,00	0,00	0,00	0,00	0,00	0,00	0,00
05 Istruzione tecnica superiore	0,00	0,00	0,00	0,00	0,00	0,00	0,00	0,00	0,00
06 Servizi ausiliari all'istruzione	0,00	0,00	0,00	0,00	0,00	0,00	0,00	0,00	0,00
07 Diritto allo studio	0,00	0,00	0,00	0,00	0,00	0,00	0,00	0,00	0,00
Totale Missione 4 Istruzione e diritto allo studio	1.162.499,07	1.162.499,07	0,00	0,00	0,00	0,00	0,00	0,00	0,00
05 Missione 5 - Tutela e valorizzazione dei beni e delle attività culturali									
01 Valorizzazione dei beni di interesse storico	0,00	0,00	0,00	0,00	0,00	0,00	0,00	0,00	0,00
02 Attività culturali e interventi diversi nel settore culturale	1.390,80	1.390,80	0,00	0,00	0,00	0,00	0,00	0,00	0,00
Totale Missione 5 Tutela e valorizzazione dei beni e delle attività culturali	1.390,80	1.390,80	0,00	0,00	0,00	0,00	0,00	0,00	0,00
06 Missione 6 - Politiche giovanili, sport e tempo libero									
01 Sport e tempo libero	0,00	0,00	0,00	0,00	0,00	0,00	0,00	0,00	0,00
02 Giovani	0,00	0,00	0,00	0,00	0,00	0,00	0,00	0,00	0,00

COMUNE DI CASAMASSIMA
COMPOSIZIONE PER MISSIONI E PROGRAMMI DEL FONDO PLURIENNALE VINCOLATO
DELL'ESERCIZIO 2017 DI RIFERIMENTO DEL BILANCIO

MISSIONI E PROGRAMMI	Fondo pluriennale vincolato al 31 dicembre dell'esercizio 2016	Spese impegnate negli esercizi precedenti e imputate all'esercizio 2017 e coperte dal fondo pluriennale vincolato	Riaccertamento degli impegni di cui all'lettera b) dell'esercizio 2017 (cd. economie di impegno)	Riaccertamento degli impegni di cui all'lettera b) dell'esercizio 2017 (cd. economie di impegno) su impegni pluriennali finanziati dal FPV e imputati a esercizi succ. al 2017	Quota del fondo pluriennale vincolato al 31 dicembre dell'esercizio 2016, rinviata all'esercizio 2018 e successivi	Spese impegnate nell'esercizio 2016 con imputazione all'esercizio 2018 e coperte dal fondo pluriennale vincolato	Spese impegnate nell'esercizio 2016 con imputazione all'esercizio 2019 e coperte dal fondo pluriennale vincolato	Spese impegnate nell'esercizio 2016 con imputazione a esercizi successivi a quelli considerati nel bilancio pluriennale e coperte dal fondo pluriennale vincolato	Fondo pluriennale vincolato al 31 dicembre dell'esercizio 2017
	(a)	(b)	(x)	(y)	(c)=(a)-(b)-(x)-(y)	(d)	(e)	(f)	(g)=(c)+(d)+(e)+(f)
Totale Missione 6 Politiche giovanili, sport e tempo libero	0,00	0,00	0,00	0,00	0,00	0,00	0,00	0,00	0,00
07 Missione 7 - Turismo									
01 Sviluppo e valorizzazione del turismo	0,00	0,00	0,00	0,00	0,00	0,00	0,00	0,00	0,00
Totale Missione 7 Turismo	0,00	0,00	0,00	0,00	0,00	0,00	0,00	0,00	0,00
08 Missione 8 - Assetto del territorio ed edilizia abitativa									
01 Urbanistica e assetto del territorio	125.004,61	125.004,61	0,00	0,00	0,00	0,00	0,00	0,00	0,00
02 Edilizia residenziale pubblica e locale e piani di edilizia economico-popolare	0,00	0,00	0,00	0,00	0,00	0,00	0,00	0,00	0,00
Totale Missione 8 Assetto del territorio ed edilizia abitativa	125.004,61	125.004,61	0,00	0,00	0,00	0,00	0,00	0,00	0,00
09 Missione 9 - Sviluppo sostenibile e tutela del territorio e dell'ambiente									
01 Difesa del suolo	0,00	0,00	0,00	0,00	0,00	0,00	0,00	0,00	0,00
02 Tutela, valorizzazione e recupero ambientale	0,00	0,00	0,00	0,00	0,00	0,00	0,00	0,00	0,00
03 Rifiuti	0,00	0,00	0,00	0,00	0,00	0,00	0,00	0,00	0,00
04 Servizio idrico integrato	76.175,87	76.175,87	0,00	0,00	0,00	0,00	0,00	0,00	0,00
05 Aree protette, parchi naturali, protezione naturalistica e forestazione	0,00	0,00	0,00	0,00	0,00	0,00	0,00	0,00	0,00
06 Tutela e valorizzazione delle risorse idriche	0,00	0,00	0,00	0,00	0,00	0,00	0,00	0,00	0,00
07 Sviluppo sostenibile territorio montano piccoli Comuni	0,00	0,00	0,00	0,00	0,00	0,00	0,00	0,00	0,00

COMUNE DI CASAMASSIMA
COMPOSIZIONE PER MISSIONI E PROGRAMMI DEL FONDO PLURIENNALE VINCOLATO
DELL'ESERCIZIO 2017 DI RIFERIMENTO DEL BILANCIO

MISSIONI E PROGRAMMI	Fondo pluriennale vincolato al 31 dicembre dell'esercizio 2016	Spese impegnate negli esercizi precedenti e imputate all'esercizio 2017 e coperte dal fondo pluriennale vincolato	Riaccertamento degli impegni di cui alla lettera b) effettuato nel corso dell'esercizio 2017 (cd. economie di impegno)	Riaccertamento degli impegni di cui alla lettera b) effettuato nel corso dell'esercizio 2017 (cd. economie di impegno) su impegni pluriennali finanziati dal FPV e imputati a esercizi succ. al 2017	Quota del fondo pluriennale vincolato al 31 dicembre dell'esercizio 2016, rinviata all'esercizio 2018 e successivi	Spese impegnate nell'esercizio 2016 con imputazione all'esercizio 2018 e coperte dal fondo pluriennale vincolato	Spese impegnate nell'esercizio 2016 con imputazione all'esercizio 2019 e coperte dal fondo pluriennale vincolato	Spese impegnate nell'esercizio 2016 con imputazione a esercizi successivi a quelli considerati nel bilancio pluriennale e coperte dal fondo pluriennale vincolato	Fondo pluriennale vincolato al 31 dicembre dell'esercizio 2017
	(a)	(b)	(c)	(y)	(c)=(a)+(b)-(x)-(y)	(d)	(e)	(f)	(g)=(c)+(d)+(e)+(f)
08 Qualità dell'aria e riduzione dell'inquinamento	0,00	0,00	0,00	0,00	0,00	0,00	0,00	0,00	0,00
Totale Missione 9 Sviluppo sostenibile e tutela del territorio e dell'ambiente	76.175,87	76.175,87	0,00	0,00	0,00	0,00	0,00	0,00	0,00
10 Missione 10 - Trasporti e diritto alla mobilità									
01 Trasporto ferroviario	0,00	0,00	0,00	0,00	0,00	0,00	0,00	0,00	0,00
02 Trasporto pubblico locale	0,00	0,00	0,00	0,00	0,00	0,00	0,00	0,00	0,00
03 Trasporto per vie d'acqua	0,00	0,00	0,00	0,00	0,00	0,00	0,00	0,00	0,00
04 Altre modalità di trasporto	0,00	0,00	0,00	0,00	0,00	0,00	0,00	0,00	0,00
05 Viabilità e infrastrutture stradali	142.829,71	142.829,71	0,00	0,00	0,00	0,00	0,00	0,00	0,00
Totale Missione 10 Trasporti e diritto alla mobilità	142.829,71	142.829,71	0,00	0,00	0,00	0,00	0,00	0,00	0,00
11 Missione 11 - Soccorso civile									
01 Sistema di protezione civile	0,00	0,00	0,00	0,00	0,00	0,00	0,00	0,00	0,00
02 Interventi a seguito di calamità naturali	0,00	0,00	0,00	0,00	0,00	0,00	0,00	0,00	0,00
Totale Missione 11 Soccorso civile	0,00	0,00	0,00	0,00	0,00	0,00	0,00	0,00	0,00
12 Missione 12 - Diritti sociali, politiche sociali e famiglia									
01 Interventi per l'infanzia e i minori e per asili nido	0,00	0,00	0,00	0,00	0,00	0,00	0,00	0,00	0,00
02 Interventi per la disabilità	0,00	0,00	0,00	0,00	0,00	0,00	0,00	0,00	0,00
03 Interventi per gli anziani	0,00	0,00	0,00	0,00	0,00	0,00	0,00	0,00	0,00
04 Interventi per soggetti a rischio di esclusione sociale	0,00	0,00	0,00	0,00	0,00	0,00	0,00	0,00	0,00

COMUNE DI CASAMASSIMA

COMPOSIZIONE PER MISSIONI E PROGRAMMI DEL FONDO PLURIENNALE VINCOLATO
DELL'ESERCIZIO 2017 DI RIFERIMENTO DEL BILANCIO

MISSIONI E PROGRAMMI	(a)	(b)	(c)	(d)	(e)	(f)	(g)=(c)+(d)+(e)+(f)	
	Fondo pluriennale vincolato al 31 dicembre dell'esercizio 2016	Spese impegnate negli esercizi precedenti e imputate all'esercizio 2017 e coperte dal fondo pluriennale vincolato	Riaccertamento degli impegni di cui alla lettera b) dell'esercizio 2017 (cd. economie di impegno)	Riaccertamento degli impegni di cui alla lettera b) dell'esercizio 2017 (cd. economie di impegno) su impegni pluriennali finanziati dal FPV e imputati a esercizi succ. al 2017	Quota del fondo pluriennale vincolato al 31 dicembre dell'esercizio 2016, rinviata all'esercizio 2018 e successivi	Spese impegnate nell'esercizio 2016 con imputazione all'esercizio 2018 e coperte dal fondo pluriennale vincolato	Spese impegnate nell'esercizio 2016 con imputazione a esercizi successivi a quelli considerati nel bilancio pluriennale e coperte dal fondo pluriennale vincolato	Fondo pluriennale vincolato al 31 dicembre dell'esercizio 2017
	(a)	(b)	(c)	(d)	(e)	(f)	(g)	(g)=(c)+(d)+(e)+(f)
05 Interventi per le famiglie	0,00	0,00	0,00	0,00	0,00	0,00	0,00	0,00
06 Interventi per il diritto alla casa	0,00	0,00	0,00	0,00	0,00	0,00	0,00	0,00
07 Programmazione e governo della rete dei servizi socio-sanitari e sociali	88.224,94	88.224,94	0,00	0,00	0,00	0,00	0,00	0,00
08 Cooperazione e associazionismo	0,00	0,00	0,00	0,00	0,00	0,00	0,00	0,00
09 Servizio necroscopico e cimiteriale	0,00	0,00	0,00	0,00	0,00	0,00	0,00	0,00
Totale Missione 12 Diritti sociali, politiche sociali e famiglia	88.224,94	88.224,94	0,00	0,00	0,00	0,00	0,00	0,00
13 Missione 13 - Tutela della salute								
01 Servizio sanitario regionale - finanziamento ordinario corrente per la garanzia del LEA	0,00	0,00	0,00	0,00	0,00	0,00	0,00	0,00
02 Servizio sanitario regionale - finanziamento aggiuntivo corrente per livelli di assistenza superiori ai LEA	0,00	0,00	0,00	0,00	0,00	0,00	0,00	0,00
03 Servizio sanitario regionale - finanziamento aggiuntivo corrente per la copertura dello squilibrio di bilancio corrente	0,00	0,00	0,00	0,00	0,00	0,00	0,00	0,00
04 Servizio sanitario regionale - ripiano di disavanzi sanitari relativi ad esercizi pregressi	0,00	0,00	0,00	0,00	0,00	0,00	0,00	0,00
05 Servizio sanitario regionale - investimenti sanitari	0,00	0,00	0,00	0,00	0,00	0,00	0,00	0,00
06 Servizio sanitario regionale - restituzione maggiori gettiti SSN	0,00	0,00	0,00	0,00	0,00	0,00	0,00	0,00
07 Ulteriori spese in materia sanitaria	0,00	0,00	0,00	0,00	0,00	0,00	0,00	0,00
Totale Missione 13 Tutela della salute	0,00	0,00	0,00	0,00	0,00	0,00	0,00	0,00

COMUNE DI CASAMASSIMA
COMPOSIZIONE PER MISSIONI E PROGRAMMI DEL FONDO PLURIENNALE VINCOLATO
DELL'ESERCIZIO 2017 DI RIFERIMENTO DEL BILANCIO

MISSIONI E PROGRAMMI	Fondo pluriennale vincolato al 31 dicembre dell'esercizio 2016	Spese impegnate negli esercizi precedenti e imputate all'esercizio 2017 e coperte dal fondo pluriennale vincolato	Riaccertamento degli impegni di cui all'lettera b) dell'esercizio 2017 (cd. economie di impegno)	Riaccertamento degli impegni di cui all'lettera b) dell'esercizio 2017 (cd. economie di impegno) su impegni pluriennali finanziati dal FPV e imputati a esercizi succ. al 2017	Quota del fondo pluriennale vincolato al 31 dicembre dell'esercizio 2016, rinvia all'esercizio 2018 e successivi	Spese impegnate nell'esercizio 2016 con imputazione all'esercizio 2018 e coperte dal fondo pluriennale vincolato	Spese impegnate nell'esercizio 2016 con imputazione all'esercizio 2019 e coperte dal fondo pluriennale vincolato	Spese impegnate nell'esercizio 2016 con imputazione a esercizi successivi a quelli considerati nel bilancio pluriennale e coperte dal fondo pluriennale vincolato	Fondo pluriennale vincolato al 31 dicembre dell'esercizio 2017
	(a)	(b)	(c)	(d)	(e)=(a)-(b)-(c)-(d)	(f)	(g)	(h)	(g)-(c)-(d)+(e)+(f)
14 Missione 14 - Sviluppo economico e competitività									
01 Industria, PMI e Artigianato	0,00	0,00	0,00	0,00	0,00	0,00	0,00	0,00	0,00
02 Commercio - reti distributive - tutela dei consumatori	0,00	0,00	0,00	0,00	0,00	0,00	0,00	0,00	0,00
03 Ricerca e innovazione	0,00	0,00	0,00	0,00	0,00	0,00	0,00	0,00	0,00
04 Reti e altri servizi di pubblica utilità	0,00	0,00	0,00	0,00	0,00	0,00	0,00	0,00	0,00
Totale Missione 14 Sviluppo economico e competitività	0,00	0,00	0,00	0,00	0,00	0,00	0,00	0,00	0,00
15 Missione 15 - Politiche per il lavoro e la formazione professionale									
01 Servizi per lo sviluppo del mercato del lavoro	0,00	0,00	0,00	0,00	0,00	0,00	0,00	0,00	0,00
02 Formazione professionale	0,00	0,00	0,00	0,00	0,00	0,00	0,00	0,00	0,00
03 Sostegno all'occupazione	0,00	0,00	0,00	0,00	0,00	0,00	0,00	0,00	0,00
Totale Missione 15 Politiche per il lavoro e la formazione professionale	0,00	0,00	0,00	0,00	0,00	0,00	0,00	0,00	0,00
16 Missione 16 - Agricoltura, politiche agroalimentari e pesca									
01 Sviluppo del settore agricolo e del sistema agroalimentare	0,00	0,00	0,00	0,00	0,00	0,00	0,00	0,00	0,00
02 Caccia e pesca	0,00	0,00	0,00	0,00	0,00	0,00	0,00	0,00	0,00
Totale Missione 16 Agricoltura, politiche agroalimentari e pesca	0,00	0,00	0,00	0,00	0,00	0,00	0,00	0,00	0,00

COMUNE DI CASAMASSIMA
COMPOSIZIONE PER MISSIONI E PROGRAMMI DEL FONDO PLURIENNALE VINCOLATO
DELL'ESERCIZIO 2017 DI RIFERIMENTO DEL BILANCIO

MISSIONI E PROGRAMMI	Fondo pluriennale vincolato al 31 dicembre dell'esercizio 2016	Spese impegnate negli esercizi precedenti e imputate all'esercizio 2017 e coperte dal fondo pluriennale vincolato	Riaccertamento degli impegni di cui effettuato nel corso dell'esercizio 2017 (cd. economie di impegno)	Riaccertamento degli impegni di cui effettuato nel corso dell'esercizio 2017 (cd. economie di impegno)	Quota del fondo pluriennale vincolato al 31 dicembre dell'esercizio 2016, rinvia all'esercizio 2018 e successivi	Spese impegnate nell'esercizio 2016 con imputazione all'esercizio 2018 e coperte dal fondo pluriennale vincolato	Spese impegnate nell'esercizio 2016 con imputazione all'esercizio 2019 e coperte dal fondo pluriennale vincolato	Spese impegnate nell'esercizio 2016 con imputazione a esercizi successivi a quelli considerati nel bilancio pluriennale e coperte dal fondo pluriennale vincolato	Fondo pluriennale vincolato al 31 dicembre dell'esercizio 2017
	(a)	(b)	(x)	(y)	(c)=(a)-(b)-(x)-(y)	(d)	(e)	(f)	(g)=(c)+(d)+(e)+(f)
17 Missione 17 - Energia e diversificazione delle fonti energetiche									
01 Fonti energetiche	0,00	0,00	0,00	0,00	0,00	0,00	0,00	0,00	0,00
Totale Missione 17 Energia e diversificazione delle fonti energetiche	0,00	0,00	0,00	0,00	0,00	0,00	0,00	0,00	0,00
18 Missione 18 - Relazioni con le altre autonomie territoriali e locali									
01 Relazioni finanziarie con le altre autonomie territoriali	0,00	0,00	0,00	0,00	0,00	0,00	0,00	0,00	0,00
Totale Missione 18 Relazioni con le altre autonomie territoriali e locali	0,00	0,00	0,00	0,00	0,00	0,00	0,00	0,00	0,00
19 Missione 19 - Relazioni internazionali									
01 Relazioni internazionali e Cooperazione allo sviluppo	0,00	0,00	0,00	0,00	0,00	0,00	0,00	0,00	0,00
Totale Missione 19 Relazioni internazionali	0,00	0,00	0,00	0,00	0,00	0,00	0,00	0,00	0,00
TOTALE	2.311.614,87	2.311.614,87	0,00	0,00	0,00	0,00	0,00	0,00	0,00

- (a) Indicare l'importo del fondo pluriennale vincolato risultante dal consuntivo dell'anno precedente. Nel primo esercizio di applicazione del titolo primo del D.Lgs. 118/2011 la voce indica l'importo del fondo pluriennale vincolato definito in occasione del riaccertamento straordinario dei residui, pari alla differenza tra gli impegni cancellati e imputati all'esercizio e agli esercizi successivi e gli accertamenti cancellati e reimputati all'esercizio e agli esercizi successivi.
- (b) Indicare l'importo degli impegni assunti negli esercizi precedenti e imputati all'esercizio cui si riferisce il rendiconto finanziati dal FPV. Nel primo esercizio di applicazione del titolo primo del D.Lgs. 118/2011 è indicata la differenza tra gli impegni reimputati all'esercizio e gli accertamenti reimputati al medesimo esercizio.
- (x) Indicare le economie, registrate nel corso dell'esercizio e verificate in sede di rendiconto, sugli impegni finanziati dal fondo pluriennale vincolato indicati dalla lettera b.
- (d) Indicare gli impegni assunti nel corso dell'esercizio 2017 con imputazione all'esercizio 2018 (colonna d), all'esercizio 2019 (colonna e), e agli esercizi successivi (colonna f), comprese le spese prenotate sulla base della gara per (e), l'affidamento dei lavori, formalmente inedita ai sensi dell'art. 53, comma 2, del citato decreto legislativo n. 163 del 2006, riguardanti le spese di investimento per lavori pubblici, di cui all'art. 3 comma 7 del decreto legislativo 12 aprile 2006, n. 163 "Codice dei contratti pubblici", esigibili negli esercizi successivi.
- (f) 2006, n. 163 "Codice dei contratti pubblici", esigibili negli esercizi successivi.

COMUNE DI CASAMASSIMA

COMPOSIZIONE PER MISSIONI E PROGRAMMI DEL FONDO PLURIENNALE VINCOLATO
DELL'ESERCIZIO 2018 DI RIFERIMENTO DEL BILANCIO

MISSIONI E PROGRAMMI	Fondo pluriennale vincolato al 31 dicembre dell'esercizio 2017	Spese impegnate negli esercizi precedenti e imputate all'esercizio 2018 e coperte dal fondo pluriennale vincolato	Riaccertamento degli impegni di cui all'lettera b) dell'esercizio 2018 (cd. economie di impegno)	Riaccertamento degli impegni di cui all'lettera b) dell'esercizio 2018 (cd. economie di impegno) su impegni pluriennali finanziati dai FPV e imputati a esercizi succ. al 2018	Quota del fondo pluriennale vincolato al 31 dicembre dell'esercizio 2017, rinviata all'esercizio 2019 e successivi	Spese impegnate nell'esercizio 2016 con imputazione all'esercizio 2019 e coperte dal fondo pluriennale vincolato	Spese impegnate nell'esercizio 2016 con imputazione all'esercizio 2020 e coperte dal fondo pluriennale vincolato	Spese impegnate nell'esercizio 2016 con imputazione a esercizi successivi a quelli considerati nel bilancio pluriennale e coperte dal fondo pluriennale vincolato	Fondo pluriennale vincolato al 31 dicembre dell'esercizio 2018
	(a)	(b)	(x)	(y)	(c)=(a)-(b)-(x)-(y)	(d)	(e)	(f)	(g)=(c)+(d)+(e)+(f)
01 Missione 1 - Servizi istituzionali, generali e di gestione									
01 Organi istituzionali	0,00	0,00	0,00	0,00	0,00	0,00	0,00	0,00	0,00
02 Segreteria generale	0,00	0,00	0,00	0,00	0,00	0,00	0,00	0,00	0,00
03 Gestione economica, finanziaria, programmazione e provveditorato	0,00	0,00	0,00	0,00	0,00	0,00	0,00	0,00	0,00
04 Gestione delle entrate tributarie e servizi fiscali	0,00	0,00	0,00	0,00	0,00	0,00	0,00	0,00	0,00
05 Gestione dei beni demaniali e patrimoniali	0,00	0,00	0,00	0,00	0,00	0,00	0,00	0,00	0,00
06 Ufficio tecnico	0,00	0,00	0,00	0,00	0,00	0,00	0,00	0,00	0,00
07 Elezioni e consultazioni popolari - Anagrafe e stato civile	0,00	0,00	0,00	0,00	0,00	0,00	0,00	0,00	0,00
08 Statistica e sistemi informativi	0,00	0,00	0,00	0,00	0,00	0,00	0,00	0,00	0,00
09 Assistenza tecnico-amministrativa agli enti locali	0,00	0,00	0,00	0,00	0,00	0,00	0,00	0,00	0,00
10 Risorse umane	0,00	0,00	0,00	0,00	0,00	0,00	0,00	0,00	0,00
11 Altri servizi generali	0,00	0,00	0,00	0,00	0,00	0,00	0,00	0,00	0,00
Totale Missione 1 Servizi istituzionali, generali e di gestione	0,00	0,00	0,00	0,00	0,00	0,00	0,00	0,00	0,00
02 Missione 2 - Giustizia									
01 Uffici giudiziari	0,00	0,00	0,00	0,00	0,00	0,00	0,00	0,00	0,00
02 Casa circondariale e altri servizi	0,00	0,00	0,00	0,00	0,00	0,00	0,00	0,00	0,00
Totale Missione 2 Giustizia	0,00	0,00	0,00	0,00	0,00	0,00	0,00	0,00	0,00
03 Missione 3 - Ordine pubblico e sicurezza									

COMUNE DI CASAMASSIMA
COMPOSIZIONE PER MISSIONI E PROGRAMMI DEL FONDO PLURIENNALE VINCOLATO
DELL'ESERCIZIO 2018 DI RIFERIMENTO DEL BILANCIO

MISSIONI E PROGRAMMI	Fondo pluriennale vincolato al 31 dicembre dell'esercizio 2017	Spese impegnate negli esercizi precedenti e imputate all'esercizio 2018 e coperte dal fondo pluriennale vincolato	Riaccertamento degli impegni di cui alla lettera b) effettuato nel corso dell'esercizio 2018 (cd. economie di impegno)	Riaccertamento degli impegni di cui alla lettera b) effettuato nel corso dell'esercizio 2017, rinvia all'esercizio 2019 e successivi	Spese impegnate nell'esercizio 2016 con imputazione all'esercizio 2019 e coperte dal fondo pluriennale vincolato	Spese impegnate nell'esercizio 2016 con imputazione all'esercizio 2020 e coperte dal fondo pluriennale vincolato	Spese impegnate nell'esercizio 2016 con imputazione a esercizi successivi a quelli considerati nel bilancio pluriennale e coperte dal fondo pluriennale vincolato	Fondo pluriennale vincolato al 31 dicembre dell'esercizio 2018
			(x)	(y)	(c) = (a) - (b) - (x) - (y)			
01 Polizia locale e amministrativa	0,00	0,00	0,00	0,00	0,00	0,00	0,00	0,00
02 Sistema integrato di sicurezza urbana	0,00	0,00	0,00	0,00	0,00	0,00	0,00	0,00
Totale Missione 3 Ordine pubblico e sicurezza	0,00	0,00	0,00	0,00	0,00	0,00	0,00	0,00
04 Missione 4 - Istruzione e diritto allo studio								
01 Istruzione prescolastica	0,00	0,00	0,00	0,00	0,00	0,00	0,00	0,00
02 Altri ordini di istruzione non universitaria	0,00	0,00	0,00	0,00	0,00	0,00	0,00	0,00
04 Istruzione universitaria	0,00	0,00	0,00	0,00	0,00	0,00	0,00	0,00
05 Istruzione tecnica superiore	0,00	0,00	0,00	0,00	0,00	0,00	0,00	0,00
06 Servizi ausiliari all'istruzione	0,00	0,00	0,00	0,00	0,00	0,00	0,00	0,00
07 Diritto allo studio	0,00	0,00	0,00	0,00	0,00	0,00	0,00	0,00
Totale Missione 4 Istruzione e diritto allo studio	0,00	0,00	0,00	0,00	0,00	0,00	0,00	0,00
05 Missione 5 - Tutela e valorizzazione dei beni e delle attività culturali								
01 Valorizzazione dei beni di interesse storico	0,00	0,00	0,00	0,00	0,00	0,00	0,00	0,00
02 Attività culturali e interventi diversi nel settore culturale	0,00	0,00	0,00	0,00	0,00	0,00	0,00	0,00
Totale Missione 5 Tutela e valorizzazione dei beni e delle attività culturali	0,00	0,00	0,00	0,00	0,00	0,00	0,00	0,00
06 Missione 6 - Politiche giovanili, sport e tempo libero								
01 Sport e tempo libero	0,00	0,00	0,00	0,00	0,00	0,00	0,00	0,00
02 Giovani	0,00	0,00	0,00	0,00	0,00	0,00	0,00	0,00

COMUNE DI CASAMASSIMA
COMPOSIZIONE PER MISSIONI E PROGRAMMI DEL FONDO PLURIENNALE VINCOLATO
DELL'ESERCIZIO 2018 DI RIFERIMENTO DEL BILANCIO

MISSIONI E PROGRAMMI	Fondo pluriennale vincolato al 31 dicembre dell'esercizio 2017	Spese impegnate negli esercizi precedenti e imputate all'esercizio 2018 e coperte dal fondo pluriennale vincolato	Riaccertamento degli impegni di cui all'articolo b) dell'esercizio 2018 (cd. economie di impegno)	Riaccertamento degli impegni di cui all'articolo b) dell'esercizio 2018 (cd. economie di impegno) su impegni pluriennali finanziati dal FPV e imputati a esercizi succ. al 2018	Quota del fondo pluriennale vincolato al 31 dicembre dell'esercizio 2017, rinviata all'esercizio 2019 e successivi	Spese impegnate nell'esercizio 2016 con imputazione all'esercizio 2019 e coperte dal fondo pluriennale vincolato	Spese impegnate nell'esercizio 2016 con imputazione all'esercizio 2020 e coperte dal fondo pluriennale vincolato	Spese impegnate nell'esercizio 2016 con imputazione a esercizi successivi a quelli considerati nel bilancio pluriennale e coperte dal fondo pluriennale vincolato	Fondo pluriennale vincolato al 31 dicembre dell'esercizio 2018
	(a)	(b)	(x)	(y)	(c)=(a)-(b)-(x)-(y)	(d)	(e)	(f)	(g)=(c)+(d)+(e)+(f)
Totale Missione 6 Politiche giovanili, sport e tempo libero	0,00	0,00	0,00	0,00	0,00	0,00	0,00	0,00	0,00
07 Missione 7 - Turismo									
01 Sviluppo e valorizzazione del turismo	0,00	0,00	0,00	0,00	0,00	0,00	0,00	0,00	0,00
Totale Missione 7 Turismo	0,00	0,00	0,00	0,00	0,00	0,00	0,00	0,00	0,00
08 Missione 8 - Assetto del territorio ed edilizia abitativa									
01 Urbanistica e assetto del territorio	0,00	0,00	0,00	0,00	0,00	0,00	0,00	0,00	0,00
02 Edilizia residenziale pubblica e locale e piani di edilizia economico-popolare	0,00	0,00	0,00	0,00	0,00	0,00	0,00	0,00	0,00
Totale Missione 8 Assetto del territorio ed edilizia abitativa	0,00	0,00	0,00	0,00	0,00	0,00	0,00	0,00	0,00
09 Missione 9 - Sviluppo sostenibile e tutela del territorio e dell'ambiente									
01 Difesa del suolo	0,00	0,00	0,00	0,00	0,00	0,00	0,00	0,00	0,00
02 Tutela, valorizzazione e recupero ambientale	0,00	0,00	0,00	0,00	0,00	0,00	0,00	0,00	0,00
03 Rifiuti	0,00	0,00	0,00	0,00	0,00	0,00	0,00	0,00	0,00
04 Servizio idrico integrato	0,00	0,00	0,00	0,00	0,00	0,00	0,00	0,00	0,00
05 Aree protette, parchi naturali, protezione naturalistica e forestazione	0,00	0,00	0,00	0,00	0,00	0,00	0,00	0,00	0,00
06 Tutela e valorizzazione delle risorse idriche	0,00	0,00	0,00	0,00	0,00	0,00	0,00	0,00	0,00
07 Sviluppo sostenibile territorio montano piccoli Comuni	0,00	0,00	0,00	0,00	0,00	0,00	0,00	0,00	0,00

COMUNE DI CASAMASSIMA
COMPOSIZIONE PER MISSIONI E PROGRAMMI DEL FONDO PLURIENNALE VINCOLATO
DELL'ESERCIZIO 2018 DI RIFERIMENTO DEL BILANCIO

	Fondo pluriennale vincolato al 31 dicembre dell'esercizio 2017	Spese impegnate negli esercizi precedenti e imputate all'esercizio 2018 e coperte dal fondo pluriennale vincolato	Riaccertamento degli impegni di cui effettuato nel corso dell'esercizio 2018 (cd. economie di impegno)	Riaccertamento degli impegni di cui effettuato nel corso dell'esercizio 2018 (cd. economie di impegno)	Quota del fondo pluriennale vincolato al 31 dicembre dell'esercizio 2017, rinvia all'esercizio 2019 e successivi	Spese impegnate nell'esercizio 2016 con imputazione all'esercizio 2019 e coperte dal fondo pluriennale vincolato	Spese impegnate nell'esercizio 2015 con imputazione all'esercizio 2020 e coperte dal fondo pluriennale vincolato	Spese impegnate nell'esercizio 2016 con imputazione a esercizi successivi a quelli considerati nel bilancio pluriennale e coperte dal fondo pluriennale vincolato	Fondo pluriennale vincolato al 31 dicembre dell'esercizio 2018
	(a)	(b)	(x)	(y)	(c)=(a)-(b)-(x)-(y)	(d)	(e)	(f)	(g)=(c)+(d)+(e)+(f)
MISSIONI E PROGRAMMI									
08 Qualità dell'aria e riduzione dell'inquinamento	0,00	0,00	0,00	0,00	0,00	0,00	0,00	0,00	0,00
Totale Missione 9 Sviluppo sostenibile e tutela del territorio e dell'ambiente	0,00	0,00	0,00	0,00	0,00	0,00	0,00	0,00	0,00
10 Missione 10 - Trasporti e diritto alla mobilità									
01 Trasporto ferroviario	0,00	0,00	0,00	0,00	0,00	0,00	0,00	0,00	0,00
02 Trasporto pubblico locale	0,00	0,00	0,00	0,00	0,00	0,00	0,00	0,00	0,00
03 Trasporto per vie d'acqua	0,00	0,00	0,00	0,00	0,00	0,00	0,00	0,00	0,00
04 Altre modalità di trasporto	0,00	0,00	0,00	0,00	0,00	0,00	0,00	0,00	0,00
05 Viabilità e infrastrutture stradali	0,00	0,00	0,00	0,00	0,00	0,00	0,00	0,00	0,00
Totale Missione 10 Trasporti e diritto alla mobilità	0,00	0,00	0,00	0,00	0,00	0,00	0,00	0,00	0,00
11 Missione 11 - Soccorso civile									
01 Sistema di protezione civile	0,00	0,00	0,00	0,00	0,00	0,00	0,00	0,00	0,00
02 Interventi a seguito di calamità naturali	0,00	0,00	0,00	0,00	0,00	0,00	0,00	0,00	0,00
Totale Missione 11 Soccorso civile	0,00	0,00	0,00	0,00	0,00	0,00	0,00	0,00	0,00
12 Missione 12 - Diritti sociali, politiche sociali e famiglia									
01 Interventi per l'infanzia e i minori e per asili nido	0,00	0,00	0,00	0,00	0,00	0,00	0,00	0,00	0,00
02 Interventi per la disabilità	0,00	0,00	0,00	0,00	0,00	0,00	0,00	0,00	0,00
03 Interventi per gli anziani	0,00	0,00	0,00	0,00	0,00	0,00	0,00	0,00	0,00
04 Interventi per soggetti a rischio di esclusione sociale	0,00	0,00	0,00	0,00	0,00	0,00	0,00	0,00	0,00

COMUNE DI CASAMASSIMA

**COMPOSIZIONE PER MISSIONI E PROGRAMMI DEL FONDO PLURIENNALE VINCOLATO
DELL'ESERCIZIO 2018 DI RIFERIMENTO DEL BILANCIO**

	(a)	(b)	(c)	(d)	(e)	(f)	(g)=(c)+(d)+(e)+(f)		
	Fondo pluriennale vincolato al 31 dicembre dell'esercizio 2017	Spese impegnate negli esercizi precedenti e imputate all'esercizio 2018 e coperte dal fondo pluriennale vincolato	Riaccertamento degli impegni di cui alla lettera b) effettuato nel corso dell'esercizio 2018 (cd. economie di impegno)	Riaccertamento degli impegni di cui alla lettera b) effettuato nel corso dell'esercizio 2018 (cd. economie di impegno) su impegni pluriennali finanziati dal FPV e imputati a esercizi succ. al 2018	Quota del fondo pluriennale vincolato al 31 dicembre dell'esercizio 2017, rinviata all'esercizio 2019 e successivi	Spese impegnate nell'esercizio 2016 con imputazione all'esercizio 2019 e coperte dal fondo pluriennale vincolato	Spese impegnate nell'esercizio 2016 con imputazione all'esercizio 2020 e coperte dal fondo pluriennale vincolato	Spese impegnate nell'esercizio 2016 con imputazione a esercizi successivi a quelli considerati nel bilancio pluriennale e coperte dal fondo pluriennale vincolato	Fondo pluriennale vincolato al 31 dicembre dell'esercizio 2018
	(a)	(b)	(c)	(d)	(e)	(f)	(g)	(h)	
MISSIONI E PROGRAMMI									
05 Interventi per le famiglie	0,00	0,00	0,00	0,00	0,00	0,00	0,00	0,00	0,00
06 Interventi per il diritto alla casa	0,00	0,00	0,00	0,00	0,00	0,00	0,00	0,00	0,00
07 Programmazione e governo della rete dei servizi socio-sanitari e sociali	0,00	0,00	0,00	0,00	0,00	0,00	0,00	0,00	0,00
08 Cooperazione e associazionismo	0,00	0,00	0,00	0,00	0,00	0,00	0,00	0,00	0,00
09 Servizio necroscopico e cimiteriale	0,00	0,00	0,00	0,00	0,00	0,00	0,00	0,00	0,00
Totale Missione 12 Diritti sociali, politiche sociali e famiglia	0,00	0,00	0,00	0,00	0,00	0,00	0,00	0,00	0,00
13 Missione 13 - Tutela della salute									
01 Servizio sanitario regionale - finanziamento ordinario corrente per la garanzia dei LEA	0,00	0,00	0,00	0,00	0,00	0,00	0,00	0,00	0,00
02 Servizio sanitario regionale - finanziamento aggiuntivo corrente per livelli di assistenza superiori ai LEA	0,00	0,00	0,00	0,00	0,00	0,00	0,00	0,00	0,00
03 Servizio sanitario regionale - finanziamento aggiuntivo corrente per la copertura dello squilibrio di bilancio corrente	0,00	0,00	0,00	0,00	0,00	0,00	0,00	0,00	0,00
04 Servizio sanitario regionale - ripiano di disavanzi sanitari relativi ad esercizi pregressi	0,00	0,00	0,00	0,00	0,00	0,00	0,00	0,00	0,00
05 Servizio sanitario regionale - investimenti sanitari	0,00	0,00	0,00	0,00	0,00	0,00	0,00	0,00	0,00
06 Servizio sanitario regionale - restituzione maggiori gettiti SSN	0,00	0,00	0,00	0,00	0,00	0,00	0,00	0,00	0,00
07 Ulteriori spese in materia sanitaria	0,00	0,00	0,00	0,00	0,00	0,00	0,00	0,00	0,00
Totale Missione 13 Tutela della salute	0,00	0,00	0,00	0,00	0,00	0,00	0,00	0,00	0,00

COMUNE DI CASAMASSIMA

COMPOSIZIONE PER MISSIONI E PROGRAMMI DEL FONDO PLURIENNALE VINCOLATO
DELL'ESERCIZIO 2018 DI RIFERIMENTO DEL BILANCIO

MISSIONI E PROGRAMMI	Fondo pluriennale vincolato al 31 dicembre dell'esercizio 2017	Spese impegnate negli esercizi precedenti e imputate all'esercizio 2018 e coperte dal fondo pluriennale vincolato	Rilasciamento degli impegni di cui all' lettera b) dell'esercizio 2018 (cd. economie di impegno)	Rilasciamento degli impegni di cui alla lettera b) dell'esercizio 2018 (cd. economie di impegno) su impegni pluriennali finanziati dal FPV e imputati a esercizi succ. al 2018	Quota del fondo pluriennale vincolato al 31 dicembre dell'esercizio 2017, rinviata all'esercizio 2019 e successivi	Spese impegnate nell'esercizio 2016 con imputazione all'esercizio 2019 e coperte dal fondo pluriennale vincolato	Spese impegnate nell'esercizio 2016 con imputazione all'esercizio 2020 e coperte dal fondo pluriennale vincolato	Spese impegnate nell'esercizio 2016 con imputazione a esercizi successivi a quelli considerati nel bilancio pluriennale e coperte dal fondo pluriennale vincolato	Fondo pluriennale vincolato al 31 dicembre dell'esercizio 2018
	(a)	(b)	(x)	(y)	(c)=(a)-(b)-(x)-(y)	(d)	(e)	(f)	(g)=(c)+(d)+(e)+(f)
14 Missione 14 - Sviluppo economico e competitività									
01 Industria, PMI e Artigianato	0,00	0,00	0,00	0,00	0,00	0,00	0,00	0,00	0,00
02 Commercio - reti distributive - tutela dei consumatori	0,00	0,00	0,00	0,00	0,00	0,00	0,00	0,00	0,00
03 Ricerca e innovazione	0,00	0,00	0,00	0,00	0,00	0,00	0,00	0,00	0,00
04 Reti e altri servizi di pubblica utilità	0,00	0,00	0,00	0,00	0,00	0,00	0,00	0,00	0,00
Totale Missione 14 Sviluppo economico e competitività	0,00	0,00	0,00	0,00	0,00	0,00	0,00	0,00	0,00
15 Missione 15 - Politiche per il lavoro e la formazione professionale									
01 Servizi per lo sviluppo del mercato del lavoro	0,00	0,00	0,00	0,00	0,00	0,00	0,00	0,00	0,00
02 Formazione professionale	0,00	0,00	0,00	0,00	0,00	0,00	0,00	0,00	0,00
03 Sostegno all'occupazione	0,00	0,00	0,00	0,00	0,00	0,00	0,00	0,00	0,00
Totale Missione 15 Politiche per il lavoro e la formazione professionale	0,00	0,00	0,00	0,00	0,00	0,00	0,00	0,00	0,00
16 Missione 16 - Agricoltura, politiche agroalimentari e pesca									
01 Sviluppo del settore agricolo e del sistema agroalimentare	0,00	0,00	0,00	0,00	0,00	0,00	0,00	0,00	0,00
02 Caccia e pesca	0,00	0,00	0,00	0,00	0,00	0,00	0,00	0,00	0,00
Totale Missione 16 Agricoltura, politiche agroalimentari e pesca	0,00	0,00	0,00	0,00	0,00	0,00	0,00	0,00	0,00

COMUNE DI CASAMASSIMA
COMPOSIZIONE PER MISSIONI E PROGRAMMI DEL FONDO PLURIENNALE VINCOLATO
DELL'ESERCIZIO 2018 DI RIFERIMENTO DEL BILANCIO

	Fondo pluriennale vincolato al 31 dicembre dell'esercizio 2017	Spese impegnate negli esercizi precedenti e imputate all'esercizio 2018 e coperte dal fondo pluriennale vincolato	Riaccompartimento degli impegni di cui all'lettera b) effettuato nel corso dell'esercizio 2018 (cd. economie di impegno)	Riaccompartimento degli impegni di cui all'lettera b) effettuato nel corso dell'esercizio 2018 (cd. economie di impegno) su impegni pluriennali finanziati dal FPV e imputati a esercizi succ. al 2018	Quota del fondo pluriennale vincolato al 31 dicembre dell'esercizio 2017, rinviata all'esercizio 2019 e successivi	Spese impegnate nell'esercizio 2016 con imputazione all'esercizio 2020 e coperte dal fondo pluriennale vincolato	Spese impegnate nell'esercizio 2016 con imputazione all'esercizio 2019 e coperte dal fondo pluriennale vincolato	Spese impegnate nell'esercizio 2016 con imputazione a esercizi successivi a quelli considerati nel bilancio pluriennale e coperte dal fondo pluriennale vincolato	Spese impegnate nell'esercizio 2016 con imputazione a esercizi successivi a quelli considerati nel bilancio pluriennale e coperte dal fondo pluriennale vincolato	Fondo pluriennale vincolato al 31 dicembre dell'esercizio 2018
	(a)	(b)	(x)	(y)	(c)=(a)-(b)-(x)-(y)	(d)	(e)	(f)	(g)=(c)+(d)+(e)+(f)	
MISSIONI E PROGRAMMI										
17 Missione 17 - Energia e diversificazione delle fonti energetiche										
01 Fonti energetiche	0,00	0,00	0,00	0,00	0,00	0,00	0,00	0,00	0,00	0,00
Totale Missione 17 Energia e diversificazione delle fonti energetiche	0,00	0,00	0,00	0,00	0,00	0,00	0,00	0,00	0,00	0,00
18 Missione 18 - Relazioni con le altre autonomie territoriali e locali										
01 Relazioni finanziarie con le altre autonomie territoriali	0,00	0,00	0,00	0,00	0,00	0,00	0,00	0,00	0,00	0,00
Totale Missione 18 Relazioni con le altre autonomie territoriali e locali	0,00	0,00	0,00	0,00	0,00	0,00	0,00	0,00	0,00	0,00
19 Missione 19 - Relazioni internazionali										
01 Relazioni internazionali e Cooperazione allo sviluppo	0,00	0,00	0,00	0,00	0,00	0,00	0,00	0,00	0,00	0,00
Totale Missione 19 Relazioni internazionali	0,00	0,00	0,00	0,00	0,00	0,00	0,00	0,00	0,00	0,00
TOTALE	0,00	0,00	0,00	0,00	0,00	0,00	0,00	0,00	0,00	0,00

(a) Indicare l'importo del fondo pluriennale vincolato risultante dal consuntivo dell'anno precedente. Nel primo esercizio di applicazione del titolo primo del D.Lgs.118/2011 la voce indica l'importo del fondo pluriennale vincolato definito in occasione del riaccertamento straordinario dei residui, pari alla differenza tra gli impegni cancellati e reimputati all'esercizio e agli esercizi successivi e gli accertamenti cancellati e reimputati all'esercizio e agli esercizi successivi.

(b) Indicare l'importo degli impegni assunti negli esercizi precedenti e imputati all'esercizio cui si riferisce il rendiconto finanziati dal FPV. Nel primo esercizio di applicazione del titolo primo del D.Lgs.118/2011 è indicata la differenza tra gli impegni reimputati all'esercizio e gli accertamenti reimputati al medesimo esercizio.

(c) Indicare le economie, registrate nel corso dell'esercizio e verificate in sede di rendiconto, sugli impegni finanziati dal fondo pluriennale vincolato indicati dalla lettera b.

(d) Indicare gli impegni assunti nel corso dell'esercizio 2018 con imputazione all'esercizio 2019 (colonna d), all'esercizio 2020 (colonna e), e agli esercizi successivi (colonna f), comprese le spese prenotate sulla base della gara per

(e) l'affidamento dei lavori, formalmente indetta ai sensi dell'art. 53, comma 2, del citato decreto legislativo n.163 del 2006, riguardanti le spese di investimento per lavori pubblici, di cui all'art. 3 comma 7 del decreto legislativo 12 aprile

(f) 2006, n.163 "Codice dei contratti pubblici", esigibili negli esercizi successivi.

COMUNE DI CASAMASSIMA

CONTO DEL BILANCIO ESERCIZIO 2016

COMPOSIZIONE DELL'ACCANTONAMENTO AL FONDO CREDITI DI DUBBIA ESIGIBILITA' E AL FONDO SVALUTAZIONE CREDITI

TIPOLOGIA	DENOMINAZIONE	RESIDUI ATTIVI FORMATI NELL'ESERCIZIO CUI SI RIFERISCE IL RENDICONTO (a)	RESIDUI ATTIVI DEGLI ESERCIZI PRECEDENTI (b)	TOTALE RESIDUI ATTIVI (c) = (a) + (b)	IMPORTO MINIMO DEL FONDO (d)	FONDO CREDITI DI DUBBIA ESIGIBILITA' (e)	% di accantonam. al fondo crediti di dubbia esigibilità (f) = (e) / (c)
	ENTRATE CORRENTI DI NATURA TRIBUTARIA, CONTRIBUTIVA E PEREQUATIVA						
1010100	Tipologia 101: Imposte, tasse e proventi assimilati di cui accertati per cassa sulla base del principio contabile 3.7	1.369.511,35	3.917.628,73	5.287.140,08	3.335.437,44	3.335.437,44	63,09
	Tipologia 101: Imposte tasse, e proventi assimilati non accertati per cassa	0,00	0,00	0,00			
1010200	Tipologia 102: Tributi destinati al finanziamento della sanità (solo per le Regioni) di cui accertati per cassa sulla base del principio contabile 3.7	1.369.511,35	3.917.628,73	5.287.140,08	3.335.437,44	3.335.437,44	63,09
	Tipologia 102: Tributi destinati al finanziamento della sanità non accertati per cassa	0,00	0,00	0,00			
1010300	Tipologia 103: Tributi devoluti e regolati dalle autonomie speciali (solo per le Regioni) di cui accertati per cassa sulla base del principio contabile 3.7	0,00	0,00	0,00	0,00	0,00	0,00
	Tipologia 103: Tributi devoluti e regolati dalle autonomie speciali non accertati per cassa	0,00	0,00	0,00			
1010400	Tipologia 104: Compartecipazioni di tributi	0,00	0,00	0,00	0,00	0,00	0,00
1030100	Tipologia 301: Fondi perequativi da Amministrazioni Centrali	119.317,03	0,00	119.317,03	0,00	0,00	0,00
1030200	Tipologia 302: Fondi perequativi dalla Regione o Provincia autonoma	0,00	0,00	0,00	0,00	0,00	0,00
1000000	TOTALE TITOLO 1	1.488.828,38	3.917.628,73	5.406.457,11	3.335.437,44	3.335.437,44	61,69
	TRASFERIMENTI CORRENTI						
2010100	Tipologia 101: Trasferimenti correnti da Amministrazioni pubbliche	59.599,90	53.909,11	113.509,01			
2010200	Tipologia 102: Trasferimenti correnti da Famiglie	0,00	0,00	0,00	0,00	0,00	0,00
2010300	Tipologia 103: Trasferimenti correnti da Imprese	0,00	0,00	0,00	0,00	0,00	0,00
2010400	Tipologia 104: Trasferimenti correnti da Istituzioni Sociali Private	0,00	0,00	0,00	0,00	0,00	0,00
2010500	Tipologia 105: Trasferimenti correnti dall'Unione Europea e dal Resto del Mondo Trasferimenti Correnti dall'Unione Europea	0,00	0,00	0,00	0,00	0,00	0,00
		0,00	0,00	0,00			

COMUNE DI CASAMASSIMA

CONTO DEL BILANCIO ESERCIZIO 2016

COMPOSIZIONE DELL'ACCANTONAMENTO AL FONDO CREDITI DI DUBBIA ESIGIBILITA' E AL FONDO SVALUTAZIONE CREDITI

TIPOLOGIA	DENOMINAZIONE	RESIDUI ATTIVI FORMATI NELL'ESERCIZIO CUI SI RIFERISCE IL RENDICONTO (a)	RESIDUI ATTIVI DEGLI ESERCIZI PRECEDENTI (b)	TOTALE RESIDUI ATTIVI (c) = (a) + (b)	IMPORTO MINIMO DEL FONDO (d)	FONDO CREDITI DI DUBBIA ESIGIBILITA' (e)	% di accantonam. al fondo crediti di dubbia esigibilità (f) = (e) / (c)
2000000	Trasferimenti Correnti dal Resto del mondo	0,00	0,00	0,00	0,00	0,00	0,00
	TOTALE TITOLO 2	59.599,90	53.909,11	113.509,01	0,00	0,00	0,00
	ENTRATE EXTRATRIBUTARIE						
3010000	Tipologia 100: Vendita di beni e servizi e proventi derivanti dalla gestione dei beni	35.782,87	34.457,40	70.240,27	14.372,18	14.372,18	20,46
3020000	Tipologia 200: Proventi derivanti dall'attività di controllo e repressione delle irregolarità e degli illeciti	21.063,33	21.494,92	42.558,25	22.206,62	22.206,62	52,18
3030000	Tipologia 300: Interessi attivi	0,00	0,00	0,00	0,00	0,00	0,00
3040000	Tipologia 400: Altre entrate da redditi da capitale	0,00	0,00	0,00	0,00	0,00	0,00
3050000	Tipologia 500: Rimborsi e altre entrate correnti	2.050,00	46,50	2.096,50	403,93	403,93	19,27
3000000	TOTALE TITOLO 3	58.896,20	55.998,82	114.895,02	36.982,73	36.982,73	32,19
	ENTRATE IN CONTO CAPITALE						
4010000	Tipologia 100: Tributi in conto capitale	0,00	0,00	0,00	0,00	0,00	0,00
4020000	Tipologia 200: Contributi agli investimenti Contributi agli investimenti da amministrazioni pubbliche Contributi agli investimenti da UE	0,00 0,00 0,00	0,00 0,00 0,00	0,00 0,00 0,00	0,00 0,00 0,00	0,00 0,00 0,00	0,00 0,00 0,00
4030000	Tipologia 300: Altri trasferimenti in conto capitale Altri trasferimenti in conto capitale da amministrazioni pubbliche Altri trasferimenti in conto capitale da UE	1.633.575,00 1.633.575,00 0,00	512.550,72 509.369,13 3.181,59	2.146.125,72 2.142.944,13 3.181,59	0,00 0,00 0,00	0,00 0,00 0,00	0,00 0,00 0,00
4040000	Tipologia 400: Entrate da alienazione di beni materiali e immateriali	0,00	0,00	0,00	0,00	0,00	0,00
4050000	Tipologia 500: Altre entrate in conto capitale	12.596,72	0,00	12.596,72	12.229,64	12.229,64	97,09

COMUNE DI CASAMASSIMA

CONTO DEL BILANCIO ESERCIZIO 2016

COMPOSIZIONE DELL'ACCANTONAMENTO AL FONDO CREDITI DI DUBBIA ESIGIBILITA' E AL FONDO SVALUTAZIONE CREDITI

TIPOLOGIA	DENOMINAZIONE	RESIDUI ATTIVI FORMATISI NELL'ESERCIZIO CUI SI RIFERISCE IL RENDICONTO (a)	RESIDUI ATTIVI DEGLI ESERCIZI PRECEDENTI (b)	TOTALE RESIDUI ATTIVI (c) = (a) + (b)	IMPORTO MINIMO DEL FONDO (d)	FONDO CREDITI DI DUBBIA ESIGIBILITA' (e)	% di accantonam. al fondo crediti di dubbia esigibilità (f) = (e) / (c)
4000000	TOTALE TITOLO 4	1.646.171,72	512.550,72	2.158.722,44	12.229,64	12.229,64	0,57
	ENTRATE DA RIDUZIONE DI ATTIVITÀ FINANZIARIE						
5010000	Tipologia 100: Alienazione di attività finanziarie	0,00	0,00	0,00	0,00	0,00	0,00
5020000	Tipologia 200: Riscossione crediti di breve termine	0,00	0,00	0,00	0,00	0,00	0,00
5030000	Tipologia 300: Riscossione crediti di medio-lungo termine	0,00	0,00	0,00	0,00	0,00	0,00
5040000	Tipologia 400: Altre entrate per riduzione di attività finanziarie	0,00	0,00	0,00	0,00	0,00	0,00
5000000	TOTALE TITOLO 5	0,00	0,00	0,00	0,00	0,00	0,00
	TOTALE GENERALE	3.253.496,20	4.540.087,38	7.793.583,58	3.384.649,81	3.384.649,81	43,43
	DI CUI FONDO CREDITI DI DUBBIA ESIGIBILITA' DI PARTE CORRENTE	1.607.324,48	4.027.536,66	5.634.861,14	3.372.420,17	3.372.420,17	59,85
	DI CUI FONDO CREDITI DI DUBBIA ESIGIBILITA' IN C/CAPITALE (n)	1.646.171,72	512.550,72	2.158.722,44	12.229,64	12.229,64	0,57

COMUNE DI CASAMASSIMA**CONTO DEL BILANCIO ESERCIZIO 2016****COMPOSIZIONE DELL'ACCANTONAMENTO AL FONDO CREDITI DI DUBBIA ESIGIBILITA' E AL FONDO SVALUTAZIONE CREDITI**

COMPOSIZIONE FONDO SVALUTAZIONE CREDITI	TOTALE CREDITI	FONDO SVALUTAZIONE CREDITI
RESIDUI ATTIVI NEL CONTO DEL BILANCIO	(g) 7.793.583,58	(h) 3.384.649,81
CREDITI STRALCIATI DAL CONTO DEL BILANCIO	(i) 0,00	(l) 0,00
ACCERTAMENTI IMPUTATI AGLI ESERCIZI SUCCESSIVI A QUELLO CUI IL RENDICONTO SI RIFERISCE (m)	12.187,27	12.187,27
TOTALE	7.805.770,85	3.396.837,08

* Il fondo crediti di dubbia esigibilità è un accantonamento del risultato di amministrazione. Non richiedono l'accantonamento a tale fondo: a) i trasferimenti da altre Amministrazioni pubbliche e dall'Unione europea; b) i crediti assistiti da fidejussione; c) le entrate tributarie che, sulla base dei nuovi principi contabili, sono accertate per cassa.

(e) Gli importi della colonna (e) non devono essere inferiori a quelli della colonna (d); se sono superiori le motivazioni della differenza sono indicate nella relazione al rendiconto. Il totale generale della colonna (f) corrisponde all'importo del fondo crediti di dubbia esigibilità accantonato nel risultato di amministrazione.

(g) Indicare il totale generale della colonna c).

(h) Indicare il totale generale della colonna e)

(i) Indicare l'importo complessivo dei crediti stralciati dal conto del bilancio nell'esercizio in corso e negli esercizi precedenti.

(l) corrisponde all'importo della cella (i)

(m) trattasi solo degli accertamenti di entrate riguardanti i titoli 5, 6, 7.

(n) comprende anche l'accantonamento riguardante i crediti del titolo 5

**MONITORAGGIO DELLE RISULTANZE DEL SALDO DI FINANZA PUBBLICA AI SENSI DEL COMMA 719
DELL'ARTICOLO 1 DELLA LEGGE 28/12/2015, N. 208 (LEGGE DI STABILITA' 2016)**

CITTA' METROPOLITANE - PROVINCE - COMUNI

(migliaia di euro)

SALDO TRA ENTRATE FINALI E SPESE FINALI IN TERMINI DI COMPETENZA (ART. 1, comma 710 e seguenti, Legge di stabilità 2016)	Sezione 1		
	Previsioni di competenza 2016 (1) (a)	Dati gestionali (stanziamenti FPV/ accertamenti e impegni) al 31.12.2016 (b)	
A) Fondo pluriennale vincolato di entrata per spese correnti (2)	(+)	582	582
B) Fondo pluriennale vincolato di entrata in conto capitale al netto della quota finanziata da debito (2)	(+)	2.121	2.121
C) Titolo 1 - Entrate correnti di natura tributaria, contributiva perequativa	(+)	9.632	8.914
D1) Titolo 2 - Trasferimenti correnti	(+)	552	784
D2) Contributo di cui all'art. 1, comma 20, legge di stabilità 2016 (solo per i comuni)	(-)	0	0
D) Titolo 2 - Trasferimenti correnti validi ai fini dei saldi finanza pubblica (D=D1-D2)	(+)	552	784
E) Titolo 3 - Entrate extratributarie	(+)	767	596
F) Titolo 4 - Entrate in c/capitale	(+)	13.357	1.892
G) Titolo 5 - Entrate da riduzione di attività finanziarie	(+)	0	0
H) ENTRATE FINALI VALIDE AI FINI DEI SALDI DI FINANZA PUBBLICA (H=C+D+E+F+G)		24.308	12.186
I1) Titolo 1 - Spese correnti al netto del fondo pluriennale vincolato	(+)	10.861	10.008
I2) Fondo pluriennale vincolato di parte corrente (2)	(+)	704	704
I3) Fondo crediti di dubbia esigibilità di parte corrente al netto della quota finanziata da avanzo (3)	(-)	60	
I4) Fondo contenzioso (destinato a confluire nel risultato di amministrazione) (4)	(-)	0	
I5) Altri accantonamenti (destinati a confluire nel risultato di amministrazione) (4)	(-)	0	
I6) Spese correnti per interventi di bonifica ambientale di cui all'art. 1, comma 716, Legge di stabilità 2016	(-)	0	0
I7) Spese correnti per sisma maggio 2012, finanziate secondo le modalità di cui all'art. 1, comma 441, Legge di stabilità 2016 (per gli enti locali dell'Emilia Romagna, Lombardia e Veneto)	(-)	0	0
I) Titolo 1 - Spese correnti valide ai fini dei saldi di finanza pubblica (I=I1+I2-I3-I4-I5-I6-I7)	(+)	11.505	10.712
L1) Titolo 2 - Spese in c/ capitale al netto del fondo pluriennale vincolato	(+)	13.548	1.285
L2) Fondo pluriennale vincolato in c/capitale al netto delle quote finanziate da debito (2)	(+)	1.606	1.606
L3) Fondo crediti di dubbia esigibilità in c/capitale al netto della quota finanziata da avanzo (3)	(-)	0	
L4) Altri accantonamenti (destinati a confluire nel risultato di amministrazione) (4)	(-)	0	
L5) Spese per edilizia scolastica di cui all'art. 1, comma 713, Legge di stabilità 2016	(-)	0	0
L6) Spese in c/capitale per interventi di bonifica ambientale di cui all'art. 1, comma 716, Legge di stabilità 2016	(-)	0	0
L7) Spese in c/capitale per sisma maggio 2012, finanziate secondo le modalità di cui all'art. 1, comma 441, Legge di stabilità 2016 (solo per gli enti locali dell'Emilia Romagna, Lombardia e Veneto)	(-)	0	0
L8) Spese per la realizzazione del Museo Nazionale della Shoah di cui all'art. 1, comma 750, Legge di stabilità 2016	(-)	0	0
L) Titolo 2 - Spese in c/capitale valide ai fini dei saldi di finanza pubblica (L=L1+L2-L3-L4-L5-L6-L7-L8)	(+)	15.154	2.891
M) Titolo 3 - Spese per incremento di attività finanziaria	(+)	0	0
N) SPESE FINALI VALIDE AI FINI DEI SALDI DI FINANZA PUBBLICA (N=I+L+M)		26.659	13.603
O) SALDO TRA ENTRATE E SPESE FINALI VALIDE AI FINI DEI SALDI DI FINANZA PUBBLICA (O=A+B+H-N)		352	1.286

**MONITORAGGIO DELLE RISULTANZE DEL SALDO DI FINANZA PUBBLICA AI SENSI DEL COMMA 719
DELL'ARTICOLO 1 DELLA LEGGE 28/12/2015, N. 208 (LEGGE DI STABILITA' 2016)**

CITTA' METROPOLITANE - PROVINCE - COMUNI

(migliaia di euro)

SALDO TRA ENTRATE FINALI E SPESE FINALI IN TERMINI DI COMPETENZA (ART. 1, comma 710 e seguenti, Legge di stabilità 2016)	Sezione 1	
	Previsioni di competenza 2016 (1) (a)	Dati gestionali (stanziamenti FPV/ accertamenti e impegni) al 31.12.2016 (b)
P) OBIETTIVO DI SALDO FINALE DI COMPETENZA 2016	0	0
Q) DIFFERENZA TRA IL SALDO TRA ENTRATE E SPESE FINALI E OBIETTIVO DI SALDO FINALE DI COMPETENZA (O-P) (5)	352	1.286
R) Impegni di spesa in conto capitale di cui all'articolo 1, comma 728, legge n. 208/2015 (PATTO REGIONALIZZATO - rif. par. C.2)		0
S) Impegni di spesa in conto capitale di cui all'articolo 1, comma 732, legge n. 208/2015 (PATTO ORIZZONTALE NAZIONALE -rif. par. C.2)		0

Note

- 1) In sede di monitoraggio al 30 giugno 2016 inserire i dati relativi alla previsione iniziale. In sede di monitoraggio al 30 settembre 2016 inserire i dati relativi alla previsione assestata (comprendente le variazioni approvate alla data del 30 settembre 2016). In sede di monitoraggio al 31 dicembre 2016 inserire i dati relativi alla previsione definitiva (comprendente tutte le variazioni approvate nel corso dell'esercizio).
- 2) In sede di monitoraggio al 30 giugno 2016 inserire i dati relativi alla previsione iniziale. In sede di monitoraggio al 30 settembre 2016 inserire i dati relativi alla previsione assestata. Nel monitoraggio al 31 dicembre indicare l'importo di preconsuntivo.
- 3) Compilare solo la voce relativa alla previsione (colonna a), indicando il fondo crediti di dubbia esigibilità al netto dell'eventuale quota finanziata dall'avanzo.
- 4) Compilare solo la voce relativa alla previsione (colonna a). I fondi di riserva, il fondo contenzioso e i fondi speciali non sono destinati a confluire nel risultato di amministrazione.
- 5) Ai fini della verifica del rispetto dell'obiettivo di saldo finale di competenza rileva la sola situazione annuale (al 31 dicembre 2016) relativa ai dati gestionali di cui alla colonna b). In caso di differenza positiva o pari a 0, il pareggio è stato conseguito. In caso di differenza negativa, il pareggio non è stato conseguito.

**MONITORAGGIO DELLE RISULTANZE DEL SALDO DI FINANZA PUBBLICA AI SENSI DEL COMMA 719
DELL'ARTICOLO 1 DELLA LEGGE 28/12/2015, N. 208 (LEGGE DI STABILITA' 2016)**

CITTA' METROPOLITANE - PROVINCE - COMUNI

(migliaia di euro)

Sezione 2-INFORMAZIONI AGGIUNTIVE (6)	Previsioni annuali aggiornate (7)		
	2016	2017	2018
1) Fondo pluriennale vincolato di entrata di parte corrente	582	704	0
2) Fondo pluriennale vincolato di entrata in conto capitale	2.138	1.608	0
3) Quota del Fondo pluriennale vincolato di entrata in c/capitale finanziata da debito	16	2	0
4) Fondo pluriennale vincolato di spesa di parte corrente	704	0	0
5) Fondo pluriennale vincolato di spesa in conto capitale	1.608	0	0
6) Quota del Fondo pluriennale vincolato di spesa in c/capitale finanziata da debito	2	0	0
7) Fondo crediti di dubbia esigibilità di parte corrente iscritto nella spesa del bilancio di previsione	60	79	92
8) Fondo crediti di dubbia esigibilità di parte corrente di cui al punto 7) <u>al netto della quota finanziata da avanzo</u>	60	79	92
9) Fondo crediti di dubbia esigibilità di parte corrente di cui al punto 7) determinato <u>in assenza di gradualità</u>	1.185	1.242	1.242
10) Fondo crediti di dubbia esigibilità in c/capitale iscritto nella spesa del bilancio di previsione	0	0	0
11) Fondo crediti di dubbia esigibilità in c/capitale di cui al punto 10) <u>al netto della quota finanziata da avanzo</u>	0	0	0
12) Fondo crediti di dubbia esigibilità in c/capitale di cui al punto 10) determinato <u>in assenza di gradualità</u>	71	71	71
Composizione risultato di amministrazione (8):	al 31/12/2015		
13) Risultato di amministrazione al 31 dicembre 2015	7.861		
14) parte accantonata (FCDE + Altri fondi)	2.938		
15) parte vincolata	295		
16) parte destinata agli investimenti	1.851		
17) parte disponibile	2.777		
18) disavanzo di amministrazione al 31 dicembre 2015 da ripianare	0		

6) Sulle modalità di compilazione della Sezione 2, si rinvia al paragrafo B.2 dell'Allegato al presente decreto.

7) La procedura consente alle province e alle città metropolitane che nell'anno 2016 predispongono il bilancio di previsione per la sola annualità 2016, ai sensi del comma 756 dell'articolo 1 della legge n. 2018/2011, di non valorizzare i dati relativi alle previsioni 2017/2018.

8) In sede di I° monitoraggio, le informazioni sono quelle desunte dal prospetto "a) Risultato presunto di amministrazione" allegato al bilancio di previsione (di cui all'allegato 9 del D.Lgs. 118/2011), mentre in sede di II° e III° monitoraggio devono essere indicate le informazioni così come risultanti nel rendiconto di gestione (desunte dal prospetto dimostrativo del risultato di amministrazione – di cui allegato n. 10 –Rendiconto della gestione al D.Lgs. 118/2011).

CASAMASSIMA li, 31.12.2016

**Il Responsabile del Servizio Finanziario
Dott.sa Carmela FATIGUSO**

Certificazione dei parametri obiettivi per i comuni ai fini dell'accertamento della condizione di ente strutturalmente deficitario per il triennio 2013-2015

COMUNE DI CASAMASSIMA
PROVINCIA DI BARI

Codice Ente
000000000

Approvazione rendiconto dell'esercizio 2016
con delibera n. 0 del . . .



No

Parametri da considerare per l'individuazione delle condizioni strutturalmente deficitarie

1 Valore negativo del risultato contabile di gestione superiore in termini di valore assoluto al 5 per cento rispetto alle entrate correnti (a tali fini al risultato contabile si aggiunge l'avanzo di amministrazione utilizzato per le spese di investimento)	Si	<input checked="" type="checkbox"/>
2 Volume dei residui attivi di nuova formazione provenienti dalla gestione di competenza e relativi ai titoli I e III, con l'esclusione delle risorse a titolo di fondo sperimentale di riequilibrio di cui all'articolo 2 del decreto legislativo n. 23 del 2011 o di fondo di solidarietà di cui all'articolo 1, comma 380 della legge 24 dicembre 2012 n. 228, superiori al 42 per cento rispetto ai valori di accertamento delle entrate dei medesimi titoli I e III esclusi gli accertamenti delle predette risorse a titolo di fondo sperimentale di riequilibrio o di fondo di solidarietà	Si	<input checked="" type="checkbox"/>
3 Ammontare dei residui attivi provenienti dalla gestione dei residui attivi e di cui al titolo I e al titolo III superiore al 65 per cento, ad esclusione eventuali residui da risorse a titolo di fondo sperimentale di riequilibrio di cui all'articolo 2 del decreto legislativo n. 23 o di fondo di solidarietà di cui all'articolo 1 comma 380 della legge 24 dicembre 2012 n. 228, rapportata agli accertamenti della gestione di competenza delle entrate dei medesimi titoli I e III ad esclusione degli accertamenti delle predette risorse a titolo di fondo sperimentale di riequilibrio o di fondo di solidarietà	Si	<input checked="" type="checkbox"/>
4 Volume dei residui passivi complessivi provenienti dal titolo I superiore al 40 per cento degli impegni della medesima spesa corrente	Si	<input checked="" type="checkbox"/>
5 Esistenza di procedimenti di esecuzione forzata superiore allo 0,5 per cento delle spese correnti anche se non hanno prodotto vincoli a seguito delle disposizioni di cui all'articolo 159 del tuoei	Si	<input checked="" type="checkbox"/>
6 volume complessivo delle spese di personale a vario titolo rapportato al volume complessivo delle entrate correnti desumibili dai titoli I, II e III superiore al 40 per cento per i comuni inferiori a 5.000 abitanti, superiore al 39 per cento per i comuni da 5.000 a 29.999 abitanti e superiore al 38 per cento per i comuni oltre i 29.999 abitanti; tale valore è calcolato al netto dei contributi regionali nonché di altri enti pubblici finalizzati a finanziare spese di personale per cui il valore di tali contributi va detratto sia al numeratore che al denominatore del parametro	Si	<input checked="" type="checkbox"/>
7 Consistenza dei debiti di finanziamento non assistiti da contribuzioni superiore al 150 per cento rispetto alle entrate correnti per gli enti che presentano un risultato contabile di gestione positivo e superiore al 120 per cento per gli enti che presentano un risultato contabile di gestione negativo, fermo restando il rispetto del limite di indebitamento di cui all'articolo 204 del tuoei con le modifiche di cui di cui all'art. 8, comma 1 della legge 12 novembre 2011, n. 183, a decorrere dall'1 gennaio 2012	Si	<input checked="" type="checkbox"/>
8 Consistenza dei debiti fuori bilancio riconosciuti nel corso dell'esercizio superiore all'1 per cento rispetto ai valori di accertamento delle entrate correnti, fermo restando che l'indice si considera negativo ove tale soglia venga superata in tutti gli ultimi tre esercizi finanziari	Si	<input checked="" type="checkbox"/>
9 Eventuale esistenza al 31 dicembre di anticipazioni di tesoreria non rimborsate superiori al 5 per cento rispetto alle entrate correnti	Si	<input checked="" type="checkbox"/>
10 Ripiano squilibri in sede di provvedimento di salvaguardia di cui all'art. 193 del tuoei con misure di alienazione di beni patrimoniali e/o avanzo di amministrazione superiore al 5% dei valori della spesa corrente, fermo restando quanto previsto dall'articolo 1, commi 443 e 444 della legge 24 dicembre 2012 n. 228 a decorrere dall'1 gennaio 2013; ove sussistano i presupposti di legge per finanziare il riequilibrio in più esercizi finanziari, viene considerato al numeratore del parametro l'intero importo finanziato con misure di alienazione di beni patrimoniali, oltre che di avanzo di amministrazione, anche se destinato a finanziare lo squilibrio nei successivi esercizi finanziari	Si	<input checked="" type="checkbox"/>

Si attesta che i parametri suindicati sono stati determinati in base alle risultanze amministrativo-contabili dell'ente.

CASAMASSIMA
Data 31.12.2016

Bollo
dell'ente

Il Responsabile del Servizio Finanziario
Dott.sa Carmela FATIGUSO



Comune di Casamassima

(Città Metropolitana di Bari)

ELENCO DELLE SPESE DI RAPPRESENTANZA SOSTENUTE DAGLI ORGANI DI GOVERNO DELL'ENTE NELL'ANNO 2016

(articolo 16, comma 26, del decreto legge 13 agosto 2011, n. 138)

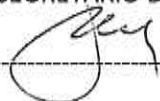
Delibera di approvazione regolamento n. _____ del _____
*(Indicare gli estremi del regolamento dell'ente (se risulti adottato) che disciplina le spese di
rappresentanza)*

SPESE DI RAPPRESENTANZA SOSTENUTE NELL'ANNO 2016


Descrizione dell'oggetto della spesa	Occasione in cui la spesa è stata sostenuta	Importo della spesa (euro)
Pranzo istituzionale	Cerimonia 2 novembre 2016	264,00
Buffet di rappresentanza	Inaugurazione riapertura Centro Aperto Polivalente	400,00
Totale delle spese sostenute		664,00

Casamassima,


IL SEGRETARIO DELL'ENTE



IL RESPONSABILE DEL SERVIZIO FINANZIARIO



L'ORGANO DI REVISIONE ECONOMICO FINANZIARIO 2



(1) Ai fini dell'elencazione si richiamano i seguenti principi e criteri generali desunti dal consolidato orientamento della giurisprudenza:

- stretta correlazione con le finalità istituzionali dell'ente ;
- sussistenza di elementi che richiedano una proiezione esterna delle attività dell'ente per il migliore perseguimento dei propri
- fini istituzionali;
- rigorosa motivazione con riferimento allo specifico interesse istituzionale perseguito, alla dimostrazione del rapporto tra
- l'attività dell'ente e la spesa erogata, nonché alla qualificazione del soggetto destinatario dell'occasione della spesa;
- rispondenza a criteri di ragionevolezza e di congruità rispetto ai fini.

(2) E' richiesta la sottoscrizione di almeno due componenti del collegio, sempreché il regolamento di contabilità non preveda la presenza di tutti i componenti per il funzionamento, ovvero dell'unico revisore nei casi in cui l'organo sia costituito da un solo revisore.

Ente Codice	011137931
Ente Descrizione	COMUNE DI CASAMASSIMA
Categoria	Province - Comuni - Citta' metropolitane - Unioni di Comuni
Sotto Categoria	COMUNI
Periodo	ANNUALE 2016
Prospetto	INCASSI
Tipo Report	Semplice
Data ultimo aggiornamento	20-apr-2017
Data stampa	23-apr-2017
Importi in EURO	

		Importo nel periodo	Importo a tutto il periodo
TITOLO 10: ENTRATE TRIBUTARIE		9.494.358,22	9.494.358,22
1102	ICI - IMU riscossa attraverso altre forme	2.278.309,47	2.278.309,47
1104	TASI riscossa attraverso altre forme	858.007,20	858.007,20
1111	Addizionale IRPEF	1.280.551,33	1.280.551,33
1162	Imposta sulla pubblicita riscossa attraverso altre forme	121.911,53	121.911,53
1202	Tassa smaltimento rifiuti solidiurbani - TARES riscosse attraverso altre forme	212.949,14	212.949,14
1204	TARI riscossa attraverso altre forme	2.446.313,83	2.446.313,83
1212	Tassa occupazione spazi e aree pubbliche riscossa attraverso altre forme	121.236,94	121.236,94
1301	Diritti sulle pubbliche affissioni	19.022,00	19.022,00
1303	Fondo sperimentale statale di riequilibrio - Fondo di solidarieta comunale	2.156.056,78	2.156.056,78
TITOLO 20: ENTRATE DERIVANTI DA CONTRIBUTI E TRASFERIMENTI CORRENTI		753.230,04	753.230,04
2102	Altri trasferimenti correnti dallo Stato	311.039,19	311.039,19
2104	Contributo per gli interventi dei comuni e delle province ex sviluppo investimenti	134.015,96	134.015,96
2202	Altri trasferimenti correnti dalla Regione	209.652,53	209.652,53
2512	Trasferimenti correnti da unioni di comuni	98.522,36	98.522,36
TITOLO 30: ENTRATE EXTRATRIBUTARIE		637.046,81	637.046,81
3101	Diritti di segreteria e rogito	8.278,22	8.278,22
3102	Diritti di istruttoria	31.500,24	31.500,24
3103	Altri diritti	42.921,43	42.921,43
3118	Proventi da mense	173.505,46	173.505,46
3124	Proventi da trasporti funebri, pompe funebri, illuminazione votiva	56.820,60	56.820,60
3126	Proventi da trasporto scolastico	4.340,06	4.340,06
3132	Sanzioni amministrative, ammende, oblazioni	210.463,91	210.463,91
3149	Altri proventi dei servizi pubblici	14.002,16	14.002,16
3202	Fitti attivi da fabbricati	3.859,11	3.859,11
3210	Canoni per concessioni spazi e aree pubbliche	6.378,06	6.378,06
3222	Altri proventi da edifici	180,00	180,00
3223	Altri proventi da altri beni materiali	2.115,42	2.115,42
3314	Interessi da enti del settore pubblico per depositi	357,77	357,77
3513	Proventi diversi da imprese	48.217,75	48.217,75
3516	Recuperi vari	34.106,62	34.106,62
TITOLO 40: ENTRATE DERIVANTI DA ALIENAZIONI, DA TRASFERIMENTI DI CAPITALE E DA RISCOSSIONE DI CREDITI		249.063,17	249.063,17
4102	Alienazione di fabbricati residenziali	15.483,87	15.483,87
4104	Altre alienazioni di beni immobili	18.807,02	18.807,02
4105	Proventi da aree cimiteriali in diritto di superficie	23.800,00	23.800,00
4501	Entrate da permessi di costruire	190.972,28	190.972,28
TITOLO 50: ENTRATE DERIVANTI DA ACCENSIONE DI PRESTITI		9.110,74	9.110,74
5302	Mutui da Cassa depositi e prestiti - gestione CDP spa	9.110,74	9.110,74
TITOLO 60: ENTRATE DA SERVIZI PER CONTO DI TERZI		1.506.653,95	1.506.653,95
6101	Ritenute previdenziali e assistenziali al personale	206.505,72	206.505,72
6201	Ritenute erariali	462.225,49	462.225,49
6301	Altre ritenute al personale per conto di terzi	75.729,92	75.729,92
6401	Depositi cauzionali	875,25	875,25
6501	Rimborso spese per servizi per conto di terzi	758.787,57	758.787,57
6601	Rimborso di anticipazione di fondi per il servizio economato	2.530,00	2.530,00

		Importo nel periodo	Importo a tutto il periodo
INCASSI DA REGOLARIZZARE		0,00	0,00
9999	ALTRI INCASSI DA REGOLARIZZARE (riscossioni codificate dal tesoriere)	0,00	0,00
TOTALE INCASSI		12.649.462,93	12.649.462,93

PAGAMENTI

SIOPE

Ente Codice	011137931
Ente Descrizione	COMUNE DI CASAMASSIMA
Categoria	Province - Comuni - Citta' metropolitane - Unioni di Comuni
Sotto Categoria	COMUNI
Periodo	ANNUALE 2016
Prospetto	PAGAMENTI
Tipo Report	Semplice
Data ultimo aggiornamento	20-apr-2017
Data stampa	23-apr-2017
Importi in EURO	

Importo nel periodo Importo a tutto il periodo

TITOLO IO: SPESE CORRENTI

		9.514.268,94	9.514.268,94
1101	Competenze fisse per il personale a tempo indeterminato	1.731.366,19	1.731.366,19
1102	Straordinario per il personale tempo indeterminato	31.482,75	31.482,75
1103	Altre competenze ed indennità accessorie per il personale a tempo indeterminato	174.136,67	174.136,67
1104	Competenze fisse ed accessorie per il personale a tempo determinato	24.042,09	24.042,09
1106	Rimborsi spese per personale comandato	647,00	647,00
1107	Straordinario al personale per consultazioni elettorali	27.466,41	27.466,41
1111	Contributi obbligatori per il personale	490.246,37	490.246,37
1112	Contributi previdenza complementare	204,89	204,89
1113	Contributi per indennità di fine servizio e accantonamenti TFR	59.355,66	59.355,66
1133	Altri oneri per il personale in quiescenza	5.452,03	5.452,03
1201	Carta, cancelleria e stampati	17.912,60	17.912,60
1202	Carburanti, combustibili e lubrificanti	20.033,99	20.033,99
1203	Materiale informatico	15.806,09	15.806,09
1204	Materiale e strumenti tecnico-specialistici	977,96	977,96
1205	Pubblicazioni, giornali e riviste	4.155,20	4.155,20
1206	Medicinali, materiale sanitario e igienico	488,68	488,68
1210	Altri materiali di consumo	68.709,27	68.709,27
1211	Acquisto di derrate alimentari	886,24	886,24
1303	Contratti di servizio per smaltimento rifiuti	2.740.731,04	2.740.731,04
1304	Contratti di servizio per riscossione tributi	121.627,29	121.627,29
1306	Altri contratti di servizio	183.129,21	183.129,21
1307	Incarichi professionali	34.928,10	34.928,10
1308	Organizzazione manifestazioni e convegni	13.167,69	13.167,69
1309	Corsi di formazione per il proprio personale	7.505,00	7.505,00
1311	Manutenzione ordinaria e riparazioni di immobili	282.161,61	282.161,61
1312	Manutenzione ordinaria e riparazioni di automezzi	1.485,70	1.485,70
1313	Altre spese di manutenzione ordinaria e riparazioni	40.586,30	40.586,30
1314	Servizi ausiliari e spese di pulizia	135.908,40	135.908,40
1315	Utenze e canoni per telefonia e reti di trasmissione	55.928,79	55.928,79
1316	Utenze e canoni per energia elettrica	441.825,31	441.825,31
1317	Utenze e canoni per acqua	67.276,56	67.276,56
1318	Utenze e canoni per riscaldamento	75.490,35	75.490,35
1319	Utenze e canoni per altri servizi	1.126,26	1.126,26
1321	Accertamenti sanitari resi necessari dall'attività lavorativa	122,40	122,40
1322	Spese postali	69.326,82	69.326,82
1323	Assicurazioni	45.599,04	45.599,04
1325	Spese per gli organi istituzionali dell'ente - Indennità	167.499,21	167.499,21
1326	Spese per gli organi istituzionali dell'ente - Rimborsi	9.210,06	9.210,06
1327	Buoni pasto e mensa per il personale	16.241,97	16.241,97
1329	Assistenza informatica e manutenzione software	119.191,70	119.191,70
1330	Trattamento di missione e rimborsi spese viaggi	6.098,61	6.098,61
1331	Spese per liti (patrocinio legale)	151.880,83	151.880,83
1332	Altre spese per servizi	134.185,48	134.185,48
1333	Rette di ricovero in strutture per anziani/minori/handicap ed altri servizi connessi	620.025,58	620.025,58
1334	Mense scolastiche	313.065,49	313.065,49
1335	Servizi scolastici	6.318,00	6.318,00
1336	Organismi e altre Commissioni istituiti presso l'ente	7.883,13	7.883,13
1401	Noleggii	17.274,63	17.274,63
1402	Locazioni	21.532,80	21.532,80
1404	Licenze software	6.684,57	6.684,57

011137931 - COMUNE DI CASAMASSIMA

		Importo nel periodo	Importo a tutto il periodo
1499	Altri utilizzi di beni di terzi	12.000,00	12.000,00
1521	Trasferimenti correnti a comuni	50.330,03	50.330,03
1569	Trasferimenti correnti a altri enti del settore pubblico	26.747,00	26.747,00
1581	Trasferimenti correnti a famiglie	219.789,98	219.789,98
1582	Trasferimenti correnti a istituzioni sociali private	103.128,11	103.128,11
1583	Trasferimenti correnti ad altri	29.123,88	29.123,88
1601	Interessi passivi a Cassa depositi e prestiti - gestione Tesoro	7.588,90	7.588,90
1602	Interessi passivi a Cassa depositi e prestiti - gestione CDP spa	35.776,31	35.776,31
1701	IRAP	178.495,81	178.495,81
1712	Imposte sul registro	1.070,48	1.070,48
1713	I.V.A.	26.698,74	26.698,74
1714	Tassa di rimozione rifiuti solidi urbani	115.252,03	115.252,03
1716	Altri tributi	506,45	506,45
1802	Altri oneri straordinari della gestione corrente	104.901,00	104.901,00
1807	Restituzione di tributi ai contribuenti	14.472,20	14.472,20

TITOLO 20: SPESE IN CONTO CAPITALE

536.475,00

536.475,00

2102	Vie di comunicazione ed infrastrutture connesse	281.856,70	281.856,70
2103	Infrastrutture idrauliche	33.566,90	33.566,90
2106	Infrastrutture telematiche	25.312,56	25.312,56
2109	Fabbricati civili ad uso abitativo, commerciale e istituzionale	4.043,21	4.043,21
2113	Beni di valore culturale, storico, archeologico, ed artistico	3.000,00	3.000,00
2116	Altri beni immobili	23.040,24	23.040,24
2117	Cimiteri	58.019,40	58.019,40
2301	ACQUISTO DI BENI SPECIFICI PER REALIZZAZIONI IN ECONOMIA	850,11	850,11
2501	Mezzi di trasporto	27.200,00	27.200,00
2511	Altri beni materiali	69.585,88	69.585,88
2601	INCARICHI PROFESSIONALI ESTERNI	10.000,00	10.000,00

TITOLO 30: SPESE PER RIMBORSO DI PRESTITI

197.895,83

197.895,83

3301	Rimborso mutui a Cassa depositi e prestiti - gestione Tesoro	38.677,24	38.677,24
3302	Rimborso mutui a Cassa depositi e prestiti - gestione CDP spa	159.218,59	159.218,59

TITOLO 40: SPESE DA SERVIZI PER CONTO DI TERZI

1.364.601,46

1.364.601,46

4101	Ritenute previdenziali e assistenziali al personale	206.509,69	206.509,69
4201	Ritenute erariali	460.959,53	460.959,53
4301	Altre ritenute al personale per conto di terzi	75.729,92	75.729,92
4502	Spese per consultazioni elettorali a carico di altre amministrazioni	27.340,73	27.340,73
4503	Altre spese per servizi per conto di terzi	588.061,59	588.061,59
4601	Anticipazione di fondi per il servizio economato	6.000,00	6.000,00

PAGAMENTI DA REGOLARIZZARE

0,00

0,00

9999	ALTRI PAGAMENTI DA REGOLARIZZARE (pagamenti codificati dal tesoriere)	0,00	0,00
------	---	------	------

TOTALE PAGAMENTI

11.613.241,23

11.613.241,23

Ente Codice	011137931
Ente Descrizione	COMUNE DI CASAMASSIMA
Categoria	Province - Comuni - Citta' metropolitane - Unioni di Comuni
Sotto Categoria	COMUNI
Periodo	ANNUALE 2016
Prospetto	INDICATORI ENTI
Tipo Report	Semplice
Data ultimo aggiornamento	20-apr-2017
Data stampa	23-apr-2017
Importi in EURO	

Valore nel periodo Valore a tutto il periodo

Indicatori per composizione

Indicatori Spese

Spese Totali

	SPESE CORRENTI / SPESE TOTALI	0,82	0,82
	Spesa Corrente Primaria / Spese Totali	0,82	0,82
	SPESE CONTO CAPITALE / SPESE TOTALI	0,05	0,05

Spese Correnti

	Spesa per il Personale / Spese Correnti	0,27	0,27
	Trasferimenti Correnti / Spese Correnti	0,05	0,05
	Consumi Intermedi / Spese Correnti	0,63	0,63

Indicatori Entrate

	Autonomia Finanziaria	0,93	0,93
	Autonomia Impositiva	0,87	0,87
	Dipendenza da Trasferimenti	0,07	0,07

Altri Indicatori

	AUTONOMIA TRIBUTARIA	1,00	1,00
--	----------------------	------	------

Indicatori Pro Capite

Indicatori Pro Capite Spese

	Spese Correnti pro capite	481,32	481,32
	Spese Correnti Primarie pro capite	479,12	479,12
	Spese per il Personale pro capite	129,54	129,54
	Consumi Intermedi pro capite	305,54	305,54
	Spese in Conto Capitale pro capite	27,13	27,13

Indicatori Pro Capite Entrate

	Entrate Correnti pro capite	550,64	550,64
	Entrate in Conto Capitale pro capite	12,59	12,59
	Entrate Tributarie pro capite	480,31	480,31
	Entrate Extratributarie pro capite	32,22	32,22
	Entrate per Contributi e Trasferimenti Correnti pro capite	38,10	38,10